

CESTA BÁSICA

BOLETIM SETEMBRO - 2007

No mês de setembro o custo da cesta básica na cidade de Ilhéus recuou 3,08%, de R\$ 137,45 passou para R\$ 133,21 (Tabela 1). O produto que mais influenciou nessa redução foi o tomate (-27,59%). Outros produtos que tiveram seus preços reduzidos foram: açúcar (-12,38%), banana (-5%), óleo (-0,86%) e arroz (-0,54%) (Tabelas 2 e 3).

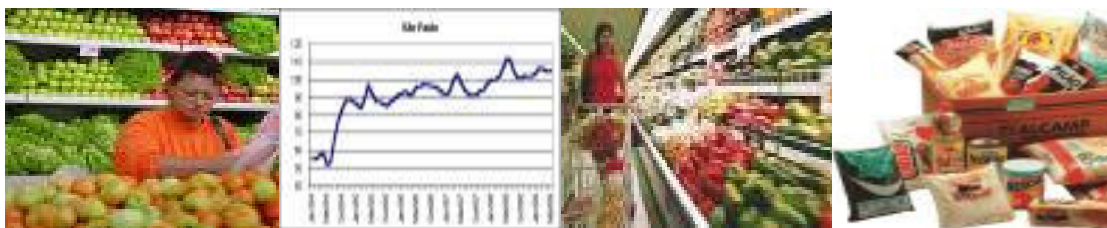
Tabela 1 – Custo da Cesta Básica nas cidades de Ilhéus e Itabuna (em R\$) – 2007

Mês	Ilhéus		Itabuna	
	Gasto mensal	Variação mensal %	Gasto mensal	Variação mensal %
Janeiro	126,62	--	127,67	--
Fevereiro	130,62	3,16	136,02	6,54
Março	137,55	5,31	147,55	8,48
Abril	139,86	1,68	138,24	-6,31
Maio	119,53	-14,54	124,82	-9,71
Junho	122,73	2,68	127,27	1,96
Julho	122,82	0,07	126,32	-0,75
Agosto	137,45	11,91	135,14	6,98
Setembro	133,21	-3,08	131,76	-2,50

Cesta básica de acordo com o Decreto-Lei no. 399 de 30 de abril de 1938, que instituiu as Comissões do Salário Mínimo.

Fonte: Projeto de extensão Acompanhamento do Custo da Cesta Básica – ACCB/UESC.

O leite, no entanto, apresentou aumento de preço (9,92%), passou de R\$ 1,31/L (agosto) para R\$ 1,44/L, em setembro. Os outros produtos que também tiveram seus preços elevados foram: feijão (6,98%), manteiga (5,56%), carne (4,09%), pão (2,79%), farinha (0,93%) e café (0,75%) (Tabela 2). Desde junho desse ano que o pão vem em seqüências de aumentos no preço.



O comprometimento do rendimento líquido em agosto foi de 39,17%, em setembro esse percentual caiu para 37,96%, tomando como referência o salário mínimo líquido de R\$ 350,93 – descontando-se 7,65% de contribuição previdenciária. Isso fez com que as horas despendidas para um trabalhador que ganha salário mínimo para adquirir todos os produtos da cesta básica reduzissem em 2 horas e 46 minutos, passando de 79 horas e 35 minutos, em agosto, para 77 horas e 7 minutos, em setembro (Tabela 2).

Tabela 2 – Preço médio, gasto mensal e tempo de trabalho necessário, Cesta Básica, Ilhéus, Bahia

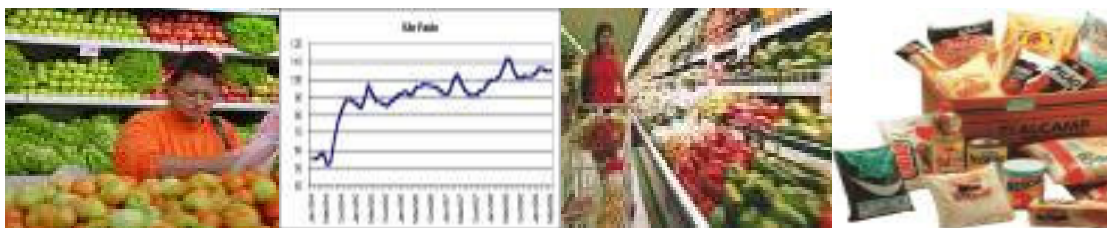
Produtos	Preço médio (R\$)		Qtde.	Gasto médio Setembro (R\$)	Tempo de trabalho necessário
	Agosto 2007	Setembro 2007			
Carne (kg)	8,32	8,66	4,5	38,97	22 h 34 m
Leite (L)	1,31	1,44	6,0	8,64	5 h 0 m
Feijão (kg)	1,72	1,84	4,5	8,28	4 h 48 m
Arroz (kg)	1,54	1,53	3,6	5,51	3 h 11 m
Farinha (kg)	1,08	1,09	3,0	3,27	1 h 54 m
Tomate (kg)	2,03	1,47	12,0	17,64	10 h 13 m
Pão (kg)	2,87	2,95	6,0	17,70	10 h 15 m
Café (g)	8,82	8,89	300	2,67	1 h 33 m
Banana (unid.)	2,40	2,28	90	17,10	9 h 54 m
Açúcar (kg)	1,05	0,92	3,0	2,76	1 h 36 m
Óleo (ml)	2,33	2,31	900	2,31	1 h 20 m
Manteiga (g)	10,56	11,14	750	8,36	4 h 50 m
Total				133,21	77 h 7 m

Cesta básica de acordo com o Decreto-Lei no. 399 de 30 de abril de 1938, que instituiu as Comissões do Salário Mínimo.

Fonte: Projeto de extensão Acompanhamento do Custo da Cesta Básica – ACCB/UESC.

Para uma família, composta de quatro pessoas (dois adultos e duas crianças, em que duas crianças equivalem a um adulto), o custo da cesta básica para seu sustento, durante o mês de setembro, atingiria o valor de R\$ 399,63, o que equivale a, aproximadamente, 1,05 vezes o salário mínimo bruto de R\$ 380,00.

Analisando os últimos seis meses, verifica-se que o custo da cesta básica na cidade de Ilhéus diminuiu 3,16% (Tabela 3). Nesse período, o produto que apresentou maior variação negativa de preço foi o tomate (-49,48%) e a banana a maior variação positiva (90%).



Nos últimos 12 meses o custo da cesta básica, em Ilhéus, subiu 22,27% (Tabela 3), sendo a manteiga o produto que apresentou à maior elevação de preço (132,87%) e o açúcar a maior redução (-44,58%).

Tabela 3 – Variações mensal, semestral e anual, Cesta Básica, Ilhéus, Bahia

Produtos	Qtde.	Variação mensal %	Variação semestral* %	Variação anual** %
Carne (kg)	4,5	4,09	2,23	-0,23
Leite (L)	6,0	9,92	39,81	38,46
Feijão (kg)	4,5	6,98	15,00	10,11
Arroz (kg)	3,6	-0,54	-1,25	14,32
Farinha (kg)	3,0	0,93	-13,49	2,83
Tomate (kg)	12,0	-27,59	-49,48	51,55
Pão (kg)	6,0	2,79	10,49	18,95
Cafê (g)	300	0,75	-4,30	27,75
Banana (unid.)	90	-5,00	90,00	90,00
Açúcar (kg)	3,0	-12,38	-33,81	-44,58
Óleo (ml)	900	-0,86	2,21	18,46
Manteiga (g)	750	5,56	11,02	132,87
Total		-3,08	-3,16	22,27

Cesta básica de acordo com o Decreto-Lei no. 399 de 30 de abril de 1938, que instituiu as Comissões do Salário Mínimo.

*Março de 2007 a setembro de 2007.

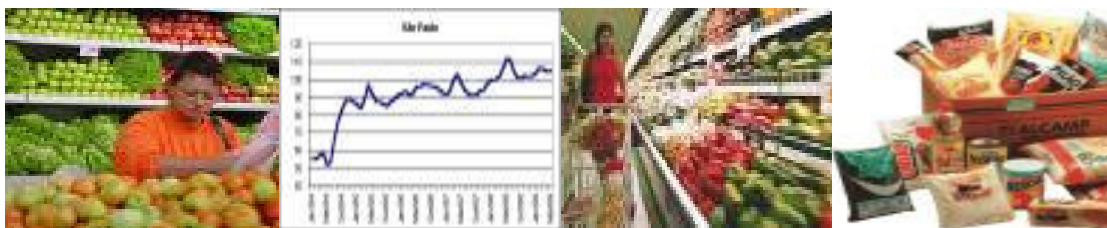
** Setembro de 2006 a setembro de 2007.

Fonte: Projeto de extensão Acompanhamento do Custo da Cesta Básica – ACCB/UESC.

Na cidade de Itabuna, o valor da cesta básica reduziu 2,5%, entre os meses de agosto e setembro, de R\$ 135,14 passou para R\$ 131,76 (Tabela 1). O produto que mais influenciou nessa redução foi o tomate (-19,31%). Os demais produtos que tiveram redução de preço foram: café (-4,2%), feijão (-3,7%), arroz (-1,81%) e carne (-0,58%), (Tabelas 4 e 5).

O preço do leite, porém, aumentou 12,6%, passando de R\$ 1,27/L (agosto) para R\$ 1,43/L em setembro. O óleo (6,9%), pão (4,17%), açúcar (3,03%) e manteiga (1,1%) também tiveram elevação de preço (Tabelas 4 e 5).

A redução no custo da cesta básica de Itabuna provocou um aumento no poder de compra do consumidor. O comprometimento do salário mínimo líquido (R\$ 350,93), agosto foi de 38,51%, em setembro passou para 37,55%,



implicando em uma menor quantidade de horas despendidas para aquisição dos produtos da cesta, de 78 horas e 14 minutos, em agosto, para 76 horas e 17 minutos, em setembro.

Tabela 4 – Preço médio, gasto mensal e tempo de trabalho necessário, Cesta Básica, Itabuna, Bahia

Produtos	Preço médio (R\$)		Qtde.	Gasto médio Setembro (R\$)	Tempo de trabalho necessário
	Agosto 2007	Setembro 2007			
Carne (kg)	8,85	8,80	4,5	39,60	22 h 56 m
Leite (L)	1,27	1,43	6,0	8,58	4 h 58 m
Feijão (kg)	1,86	1,79	4,5	8,06	4 h 40 m
Arroz (kg)	1,54	1,51	3,6	5,44	3 h 9 m
Farinha (kg)	1,19	1,20	3,0	3,60	2 h 5 m
Tomate (kg)	2,02	1,63	12,0	19,56	11 h 19 m
Pão (kg)	2,88	3,00	6,0	18,00	10 h 25 m
Café (g)	8,74	8,36	300	2,51	1 h 27 m
Banana (unid.)	1,68	1,68	90	12,60	7 h 18 m
Açúcar (kg)	0,99	1,02	3,0	3,06	1 h 46 m
Óleo (ml)	2,32	2,48	900	2,48	1 h 26 m
Manteiga (g)	10,90	11,02	750	8,27	4 h 47 m
Total				131,76	76 h 17 m

Cesta básica de acordo com o Decreto-Lei no. 399 de 30 de abril de 1938, que instituiu as Comissões do Salário Mínimo.

Fonte: Projeto de extensão Acompanhamento do Custo da Cesta Básica – ACCB/UESC.

O custo da cesta básica, para o sustento de uma família durante o mês de setembro, na cidade de Itabuna, composta de quatro pessoas (dois adultos e duas crianças, em que duas crianças equivalem a um adulto), atingiu o valor de R\$ 395,28, equivalendo 1,04 vezes o salário mínimo bruto de R\$ 380,00.

Nos últimos seis meses, em Itabuna, observa-se uma redução de 10,7% no custo da cesta básica (Tabela 5). O tomate foi o produto que registrou a maior queda de preço (-55,22%), enquanto o leite foi o que apresentou maior elevação de preço (40,2%) nesse período.

Com relação à variação anual do custo da cesta básica (setembro de 2006 a setembro de 2007), na cidade de Itabuna, verifica-se um aumento de 20,76% (Tabela 5). Durante esse período, a manteiga apresentou a maior elevação de preço (114,25%) e o açúcar a maior redução de preço (-36,25%).

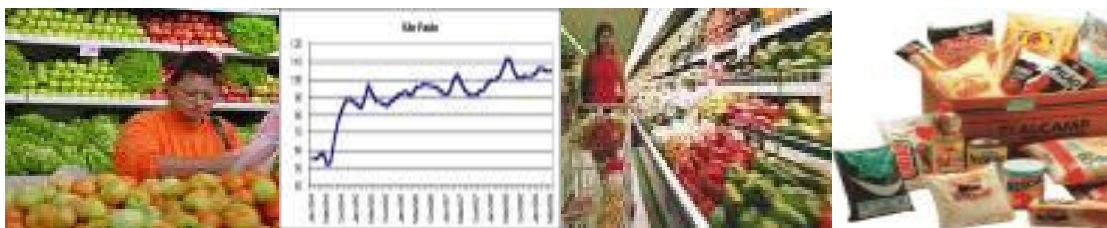


Tabela 5 – Variações mensal, semestral e anual, Cesta Básica, Itabuna, Bahia

Produtos	Qtde.	Variação mensal %	Variação semestral* %	Variação anual** %
Carne (kg)	4,5	-0,58	5,01	5,12
Leite (L)	6,0	12,60	40,20	40,20
Feijão (kg)	4,5	-3,70	14,00	12,57
Arroz (kg)	3,6	-1,81	-1,27	10,34
Farinha (kg)	3,0	0,84	-4,76	16,50
Tomate (kg)	12,0	-19,31	-55,22	55,24
Pão (kg)	6,0	4,17	4,53	13,64
Café (g)	300	-4,20	-5,99	18,40
Banana (unid.)	90	--	40,00	40,00
Açúcar (kg)	3,0	3,03	-23,31	-36,25
Óleo (ml)	900	6,90	4,20	29,17
Manteiga (g)	750	1,10	-1,78	114,25
Total		-2,50	-10,70	20,76

Cesta básica de acordo com o Decreto-Lei no. 399 de 30 de abril de 1938, que instituiu as Comissões do Salário Mínimo.

*Março de 2007 a setembro de 2007.

** Setembro de 2006 a setembro de 2007.

Fonte: Projeto de extensão Acompanhamento do Custo da Cesta Básica – ACCB/UESC.

A ampliação da oferta do tomate no mercado, em função do período safra, pode ter favorecido a queda de preço do produto.

O aumento nos preços da farinha de mandioca e do trigo, que são ingredientes na composição do pão, pode ter sido ocasionado por fatores climáticos. O leite, novamente continuou apresentando alta de preço frente a um cenário internacional favorável à exportação, o que acaba valorizando internamente o produto no mercado e desencadeando a alta de preço, aliado a uma desaceleração da produção devido ao período de entressafra.

Universidade Estadual de Santa Cruz - UESC

Departamento de Ciências Econômicas – DCEC

Rodovia Ilhéus – Itabuna, km 16 – Salobrinho – Ilhéus-Ba

<http://www.uesc.br/cursos/grad/bacharelecono/cestabasica/index.htm>

EQUIPE:

Mônica de Moura Pires – **Coordenadora**

Sarah Farias Andrade – **Estagiária**

Gustavo Joaquim Lisboa

Patrícia Lopes Rosado

Marcelo Inácio Pereira Ferraz