

CESTA BÁSICA

BOLETIM OUTUBRO - 2007

O custo da cesta básica, no mês de outubro, na cidade de Ilhéus avançou 3,74%, de R\$ 133,21 passou para R\$ 138,19 (Tabela 1). O produto que mais influenciou nesse aumento foi o feijão (28,26%). Outros produtos que tiveram seus preços elevados foram: banana (10,53%), leite (3,47%), óleo (3,03%), arroz (2,54%), manteiga (2,39%), carne (1,28%) e café (0,75%) (Tabelas 2 e 3). O leite e a manteiga vêm de uma seqüência de aumentos desde o mês de julho do ano corrente.

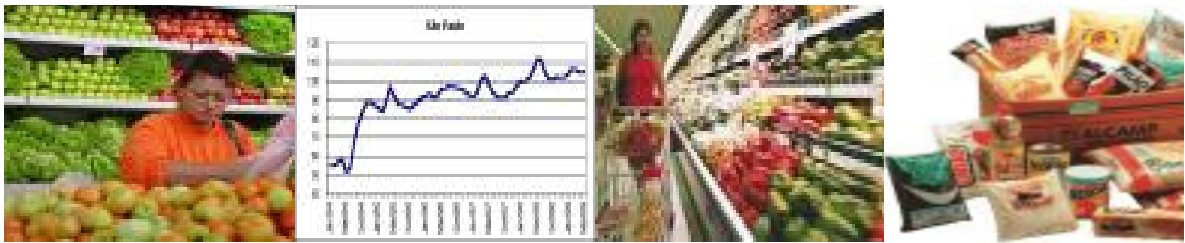
Tabela 1 – Custo da Cesta Básica nas cidades de Ilhéus e Itabuna (em R\$) – 2007

Mês	Ilhéus		Itabuna	
	Gasto mensal	Variação mensal %	Gasto mensal	Variação mensal %
Janeiro	126,62	--	127,67	--
Fevereiro	130,62	3,16	136,02	6,54
Março	137,55	5,31	147,55	8,48
Abril	139,86	1,68	138,24	-6,31
Maio	119,53	-14,54	124,82	-9,71
Junho	122,73	2,68	127,27	1,96
Julho	122,82	0,07	126,32	-0,75
Agosto	137,45	11,91	135,14	6,98
Setembro	133,21	-3,08	131,76	-2,50
Outubro	138,19	3,74	142,15	7,89

Cesta básica de acordo com o Decreto-Lei no. 399 de 30 de abril de 1938, que instituiu as Comissões do Salário Mínimo.

Fonte: Projeto de extensão Acompanhamento do Custo da Cesta Básica – ACCB/UESC.

A farinha, no entanto, apresentou redução de preço (3,67%), passou de R\$ 1,09 (setembro) para R\$ 1,05, em outubro. Os outros produtos que também tiveram seus preços reduzidos foram: açúcar (-1,09%), tomate (-0,68%) e pão (-0,68%) (Tabela 2).



O comprometimento do rendimento líquido em setembro foi de 37,96%, em outubro esse percentual passou para 39,38%, tomando como referência o salário mínimo líquido de R\$ 350,93 – descontando-se 7,65% de contribuição previdenciária. Isso fez com que as horas despendidas para um trabalhador que ganha salário mínimo para adquirir todos os produtos da cesta básica aumentasse em 2 horas e 53 minutos, passando de 77 horas e 7 minutos, em setembro, para 80 horas, em outubro (Tabela 2).

Tabela 2 – Preço médio, gasto mensal e tempo de trabalho necessário, Cesta Básica, Ilhéus, Bahia

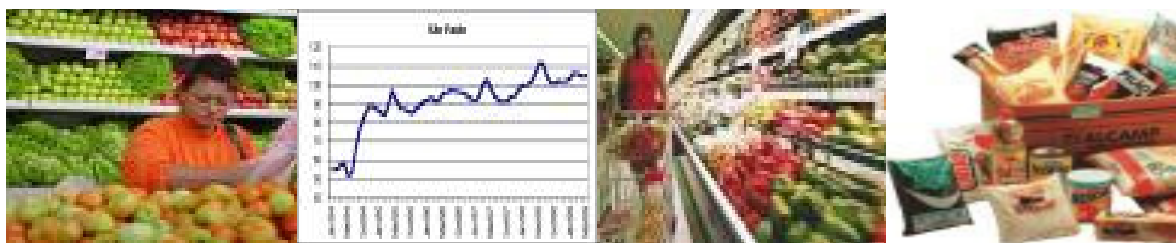
Produtos	Preço médio (R\$)		Qtde.	Gasto médio Outubro (R\$)	Tempo de trabalho necessário
	Setembro 2007	Outubro 2007			
Carne (kg)	8,66	8,77	4,5	39,47	22 h 51 m
Leite (L)	1,44	1,49	6,0	8,94	5 h 11 m
Feijão (kg)	1,84	2,36	4,5	10,62	6 h 9 m
Arroz (kg)	1,53	1,57	3,6	5,65	3 h 16 m
Farinha (kg)	1,09	1,05	3,0	3,15	1 h 49 m
Tomate (kg)	1,47	1,46	12,0	17,52	10 h 9 m
Pão (kg)	2,95	2,93	6,0	17,58	10 h 11 m
Café (g)	8,89	8,97	300	2,69	1 h 33 m
Banana (unid.)	2,28	2,52	90	18,90	10 h 57 m
Açúcar (kg)	0,92	0,91	3,0	2,73	1 h 35 m
Óleo (ml)	2,31	2,38	900	2,38	1 h 23 m
Manteiga (g)	11,14	11,41	750	8,56	4 h 57 m
Total				138,19	80 h 0 m

Cesta básica de acordo com o Decreto-Lei no. 399 de 30 de abril de 1938, que instituiu as Comissões do Salário Mínimo.

Fonte: Projeto de extensão Acompanhamento do Custo da Cesta Básica – ACCB/UESC.

Para uma família, composta de quatro pessoas (dois adultos e duas crianças, em que duas crianças equivalem a um adulto), o custo da cesta básica para seu sustento, durante o mês de outubro, atingiria o valor de R\$ 414,57, o que equivale a, aproximadamente, 1,09 vezes o salário mínimo bruto de R\$ 380,00.

Analisando os últimos seis meses, verifica-se que o custo da cesta básica na cidade de Ilhéus diminuiu 1,19% (Tabela 3). Nesse período, o produto que apresentou maior variação negativa de preço foi o açúcar (-34,53%) e o feijão a maior variação positiva (48,32%).



Nos últimos 12 meses o custo da cesta básica, em Ilhéus, subiu 22,13% (Tabela 3), sendo a manteiga o produto que apresentou à maior elevação de preço (115,08%) e o açúcar a maior redução (-37,67%).

Tabela 3 – Variações mensal, semestral e anual, Cesta Básica, Ilhéus, Bahia

Produtos	Qtde.	Variação mensal %	Variação semestral* %	Variação anual** %
Carne (kg)	4,5	1,28	1,52	3,92
Leite (L)	6,0	3,47	44,66	43,27
Feijão (kg)	4,5	28,26	48,32	56,18
Arroz (kg)	3,6	2,54	0,53	13,00
Farinha (kg)	3,0	-3,67	-16,00	-6,25
Tomate (kg)	12,0	-0,68	-33,94	7,35
Pão (kg)	6,0	-0,68	11,41	10,15
Café (g)	300	0,75	-1,10	20,09
Banana (unid.)	90	10,53	5,00	110,00
Açúcar (kg)	3,0	-1,09	-34,53	-37,67
Óleo (ml)	900	3,03	6,73	25,93
Manteiga (g)	750	2,39	-3,28	115,08
Total		3,74	-1,19	22,13

Cesta básica de acordo com o Decreto-Lei no. 399 de 30 de abril de 1938, que instituiu as Comissões do Salário Mínimo.

*Abril de 2007 a outubro de 2007.

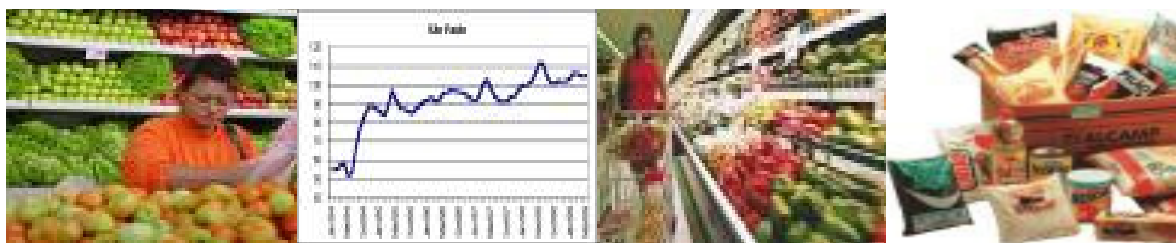
** Outubro de 2006 a outubro de 2007.

Fonte: Projeto de extensão Acompanhamento do Custo da Cesta Básica – ACCB/UESC.

Na cidade de Itabuna, o valor da cesta básica aumentou 7,89%, entre os meses de setembro e outubro, de R\$ 131,76 passou para R\$ 142,15 (Tabela 1). O produto que mais influenciou nesse aumento foi o feijão (48,51%). Os demais produtos que tiveram avanço de preço foram: banana (14,29%), tomate (13,50%), manteiga (10,16%), farinha (9,17%), pão (4,67%), café (3,59%), óleo (1,61%) e arroz (0,55) (Tabelas 4 e 5). Desde julho desse ano o pão e o óleo vêm apresentando uma seqüência de aumentos.

No entanto, o preço do açúcar reduziu 0,98%, passando de R\$ 1,02 (setembro) para R\$ 1,01 em outubro. O leite (-0,70%) e carne (-0,10%), também tiveram redução de preço (Tabelas 4 e 5).

O poder de compra do consumidor reduziu, com o aumento do custo da cesta básica. O comprometimento do salário mínimo líquido (R\$ 350,93), setembro foi de 37,55%, em outubro passou para 40,51%, implicando em



uma maior quantidade de horas despendidas para aquisição dos produtos da cesta, de 76 horas e 17 minutos, em setembro, para 82 horas e 18 minutos, em outubro.

Tabela 4 – Preço médio, gasto mensal e tempo de trabalho necessário, Cesta Básica, Itabuna, Bahia

Produtos	Preço médio (R\$)		Qtde.	Gasto médio Outubro (R\$)	Tempo de trabalho necessário
	Setembro 2007	Outubro 2007			
Carne (kg)	8,80	8,79	4,5	39,56	22 h 54 m
Leite (L)	1,43	1,42	6,0	8,52	4 h 56 m
Feijão (kg)	1,79	2,66	4,5	11,97	6 h 56 m
Arroz (kg)	1,51	1,52	3,6	5,47	3 h 10 m
Farinha (kg)	1,20	1,31	3,0	3,93	2 h 17 m
Tomate (kg)	1,63	1,85	12,0	22,20	12 h 51 m
Pão (kg)	3,00	3,14	6,0	18,84	10 h 54 m
Café (g)	8,36	8,67	300	2,60	1 h 30 m
Banana (unid.)	1,68	1,92	90	14,40	8 h 20 m
Açúcar (kg)	1,02	1,01	3,0	3,03	1 h 45 m
Óleo (ml)	2,48	2,52	900	2,52	1 h 28 m
Manteiga (g)	11,02	12,14	750	9,11	5 h 16 m
Total				142,15	82 h 18 m

Cesta básica de acordo com o Decreto-Lei no. 399 de 30 de abril de 1938, que instituiu as Comissões do Salário Mínimo.

Fonte: Projeto de extensão Acompanhamento do Custo da Cesta Básica – ACCB/UESC.

O custo da cesta básica, para o sustento de uma família durante o mês de outubro, na cidade de Itabuna, composta de quatro pessoas (dois adultos e duas crianças, em que duas crianças equivalem a um adulto), atingiu o valor de R\$ 426,45, equivalendo 1,12 vezes o salário mínimo bruto de R\$ 380,00.

Nos últimos seis meses, em Itabuna, observa-se uma elevação de 2,83% no custo da cesta básica (Tabela 5). O feijão foi o produto que registrou a maior aumento de preço (77,33%), enquanto o açúcar foi o que apresentou maior redução (24,06%) nesse período.

Com relação à variação anual do custo da cesta básica (outubro de 2006 a outubro de 2007), na cidade de Itabuna, verifica-se um aumento de 20,28% (Tabela 5). Durante esse período, a manteiga apresentou a maior elevação de preço (120,05%) e o açúcar a maior redução (-36,48%).

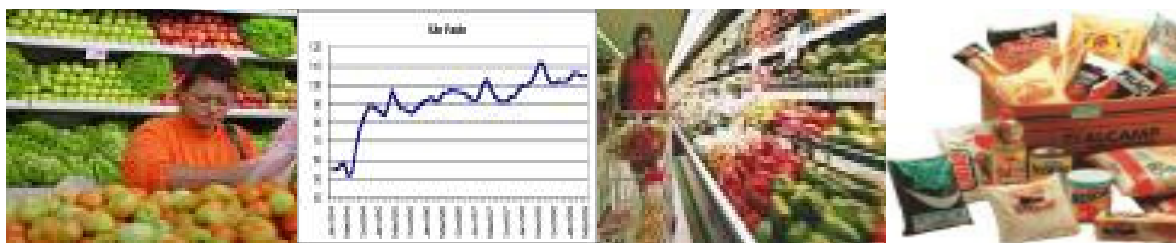


Tabela 5 – Variações mensal, semestral e anual, Cesta Básica, Itabuna, Bahia

Produtos	Qtde.	Variação mensal %	Variação semestral* %	Variação anual** %
Carne (kg)	4,5	-0,10	-0,23	1,15
Leite (L)	6,0	-0,70	39,22	37,86
Feijão (kg)	4,5	48,51	77,33	72,73
Arroz (kg)	3,6	0,55	0,55	3,40
Farinha (kg)	3,0	9,17	5,65	12,93
Tomate (kg)	12,0	13,50	-21,28	17,83
Pão (kg)	6,0	4,67	16,30	15,44
Café (g)	300	3,59	-2,62	17,65
Banana (unid.)	90	14,29	-5,88	60,00
Açúcar (kg)	3,0	-0,98	-24,06	-36,48
Óleo (ml)	900	1,61	12,00	31,94
Manteiga (g)	750	10,16	14,59	120,05
Total		7,89	2,83	20,28

Cesta básica de acordo com o Decreto-Lei no. 399 de 30 de abril de 1938, que instituiu as Comissões do Salário Mínimo.

*Abril de 2007 a outubro de 2007.

** Outubro de 2006 a outubro de 2007.

Fonte: Projeto de extensão Acompanhamento do Custo da Cesta Básica – ACCB/UESC.

O aumento nos preços do feijão e arroz pode ser explicado tanto pelo atraso no plantio devido a fatores climáticos, como pela sazonalidade e estoques reduzidos. O preço do café, por sua vez, tem sofrido aumentos devido a uma política de valorização do produto através da restrição da oferta. Outro produto que vem apresentando elevação nos preços é o óleo de soja, isso devido à entressafra da soja.

A redução do preço do açúcar pode estar sendo provocada pela valorização do Real frente ao dólar favorecendo uma maior oferta do produto no mercado interno do que no externo.

Universidade Estadual de Santa Cruz - UESC
 Departamento de Ciências Econômicas – DCEC
 Rodovia Ilhéus – Itabuna, km 16 – Salobrinho – Ilhéus-Ba
<http://www.uesc.br/cursos/grad/bacharelecono/cestabasica/index.htm>

EQUIPE:

Mônica de Moura Pires – **Coordenadora**
 Sarah Farias Andrade – **Estagiária**
 Gustavo Joaquim Lisboa
 Patrícia Lopes Rosado
 Marcelo Inácio Pereira Ferraz