

CESTA BÁSICA

BOLETIM JUNHO - 2006

O custo da cesta básica na cidade de Ilhéus, em junho, registrou queda de 8,09%, passando de R\$ 117,21 para R\$ 107,73 (Tabela 1). O produto que mais influenciou na redução do custo da cesta básica foi o tomate (-34,12%). Também registraram queda de preço o feijão (-15,04%), a manteiga (-4,48%), a farinha (-3,85%), a carne (-1,80%), o pão (-1,30%), o café (-1,38%) e o óleo (-1,09) (Tabela 2). Desde abril de 2006 o preço do feijão vem apresentando redução.

Tabela 1 - Custo da Cesta Básica (em R\$) - 2006

Cidades	Maio	Junho	Variação %
Ilhéus	117,21	107,73	-8,09
Itabuna	117,71	108,51	-7,82

Cesta básica de acordo com o Decreto-Lei no. 399 de 30 de abril de 1938, que instituiu as Comissões do Salário Mínimo.

Fonte: Projeto de extensão Acompanhamento do Custo da Cesta Básica – ACCB/UESC.

O leite registrou uma variação positiva de 2%, passando de R\$ 1,00 para R\$ 1,02, em junho (Tabela 2). Observou-se também aumento de preço do arroz (1,54%) (Tabela 2). Os produtos como o açúcar e a banana, não apresentaram variação nesse mês de junho.

O poder de compra do salário mínimo para um trabalhador aumentou em virtude da queda no valor da cesta básica. Enquanto em maio o comprometimento do rendimento líquido foi de 36,20%, (R\$ 323,75) – descontando-se 7,65% de contribuição previdenciária – no mês de junho atingiu-se o percentual de 33,28%. Portanto, o trabalhador que ganha salário mínimo, em termos de tempo de trabalho, passou de 73 horas e 40 minutos para 67 horas e 43 minutos, no mês de junho, para adquirir os produtos que compõem a cesta básica.

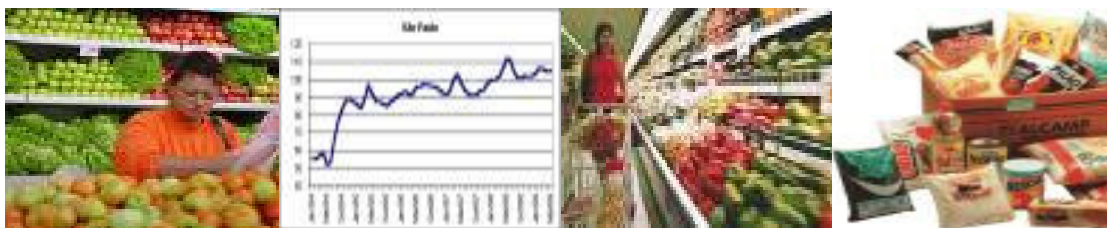


Tabela 2 – Preço médio, gasto mensal e tempo de trabalho necessário, Ilhéus, Bahia

Produtos	Qtde.	Preço médio (R\$)		Gasto mensal Junho (R\$)	Tempo de trabalho necessário
		Maio 2006	Junho 2006		
Carne (kg)	4,5	8,28	8,13	36,59	22 h 60 m
Leite (L)	6,0	1,00	1,02	6,12	3 h 51 m
Feijão (kg)	4,5	2,26	1,92	8,64	5 h 26 m
Arroz (kg)	3,6	1,26	1,28	4,61	2 h 54 m
Farinha (kg)	3,0	1,04	1,00	3,00	1 h 53 m
Tomate (kg)	12,0	1,70	1,12	13,44	8 h 27 m
Pão (kg)	6,0	2,30	2,27	13,62	8 h 34 m
Café (g)	300	7,22	7,12	2,14	1 h 21 m
Banana (unid.)	90	1,20	1,20	9,00	5 h 39 m
Açúcar (kg)	3,0	1,78	1,78	5,34	3 h 21 m
Óleo (ml)	900	1,84	1,82	1,82	1 h 9 m
Manteiga (g)	750	4,76	4,55	3,41	2 h 9 m
Total				107,73	67 h 43 m

Cesta básica de acordo com o Decreto-Lei no. 399 de 30 de abril de 1938, que instituiu as Comissões do Salário Mínimo.

Fonte: Projeto de extensão Acompanhamento do Custo da Cesta Básica – ACCB/UESC.

O custo da cesta básica para o sustento de uma família durante um mês, composta de quatro pessoas (dois adultos e duas crianças, em que as duas crianças eqüivalem a um adulto), foi de R\$ 323,19, em junho, o que eqüivale a mais de 0,92 vezes o salário mínimo bruto de R\$ 350,00.

Analisando-se os últimos seis meses, verifica-se que o custo da cesta básica na cidade de Ilhéus registrou também queda de 7,07% (Tabela 3). Nesse período, o produto que apresentou maior variação positiva de preço foi o açúcar (50,85%) e o tomate foi o que registrou maior queda de preço (-39,78%).

De junho de 2005 a junho de 2006, o custo da cesta básica, na cidade de Ilhéus, registrou queda de 5,38% (Tabela 3). Durante esse período, o açúcar foi o produto que apresentou maior variação positiva (64,81%), e a tomate o que apresentou a maior variação negativa (-25,33%).

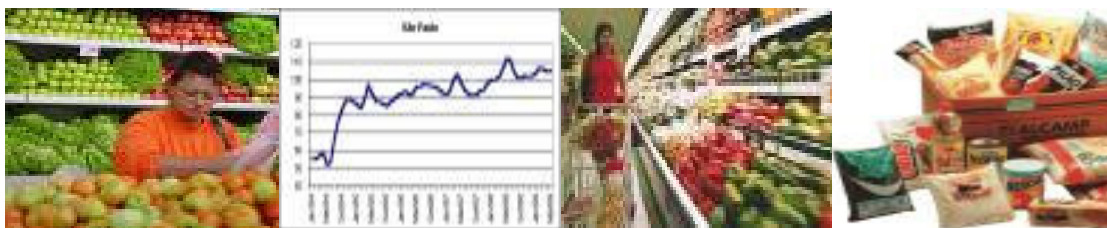


Tabela 3 – Variações mensal, semestral e anual, Ilhéus, Bahia

Produtos	Qtde.	Variação mensal %	Variação semestral* %	Variação anual** %
Carne (kg)	4,5	-1,80	-4,56	-2,63
Leite (L)	6,0	2,00	-4,67	-5,56
Feijão (kg)	4,5	-15,04	14,89	-13,94
Arroz (kg)	3,6	1,54	2,44	-12,36
Farinha (kg)	3,0	-3,85	-0,99	-10,71
Tomate (kg)	12,0	-34,12	-39,78	-25,33
Pão (kg)	6,0	-1,30	-0,44	1,79
Café (g)	300	-1,38	-1,83	-6,14
Banana (unid.)	90	--	--	11,11
Açúcar (kg)	3,0	--	50,85	64,81
Óleo (ml)	900	-1,09	2,25	-12,08
Manteiga (g)	750	-4,48	-5,80	-16,22
Total		-8,09	-7,07	-5,38

Cesta básica de acordo com o Decreto-Lei no. 399 de 30 de abril de 1938, que instituiu as Comissões do Salário Mínimo.

* Dezembro de 2005 a junho de 2006.

** (junho de 2005 a junho de 2006).

Fonte: Projeto de extensão Acompanhamento do Custo da Cesta Básica – ACCB/UESC.

Na cidade de Itabuna, em junho, o custo da cesta básica apresentou variação negativa de 7,82% em relação ao mês anterior. Esse custo passou de R\$ 117,71 para R\$ 108,51, em função da queda dos preços do tomate (-34,39%), do feijão (-6,04%), da carne (-2,15%), do café (-1,40%), do pão (-1,20%) e do óleo (-1,06%) (Tabela 4). O café, o feijão e a carne vêm apresentando comportamento declinante de preço desde maio/2006.

A farinha registrou uma variação positiva de 2,15% (Tabela 4), custava R\$ 0,93, em maio, passou para R\$ 0,95 em junho. Também registraram aumentos de preço, arroz (1,56%), manteiga (0,78%) e açúcar (0,58%) (Tabela 4).

Observou-se em Itabuna, aumento no poder de compra do salário mínimo para um trabalhador, devido à redução do valor da cesta básica. Enquanto em maio o comprometimento do salário mínimo líquido (R\$ 323,75) foi de 36,36%, em junho foi de 33,52%, implicando em uma menor quantidade de horas despendidas para aquisição dos produtos da cesta, de 73 horas e 59 minutos, em maio, para 68 horas e 12 minutos, em junho.

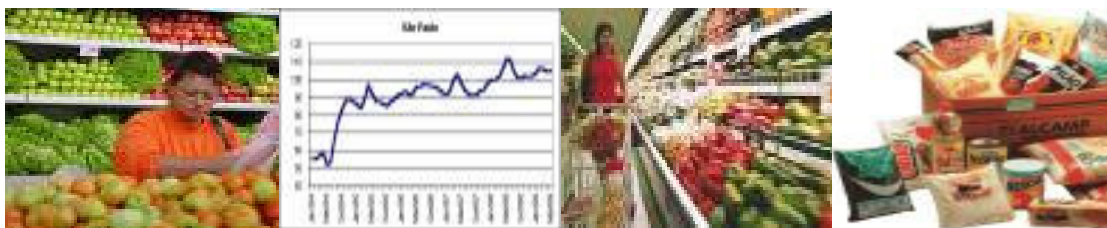


Tabela 4 – Preço médio, gasto mensal e tempo de trabalho necessário, Itabuna, Bahia

Produtos	Qtde.	Preço médio (R\$)		Gasto mensal Junho (R\$)	Tempo de trabalho necessário
		Maio	Junho		
Carne (kg)	4,5	7,95	7,78	35,01	22 h 0 m
Leite (L)	6,0	1,00	1,00	6,00	3 h 46 m
Feijão (kg)	4,5	2,17	2,04	9,18	5 h 46 m
Arroz (kg)	3,6	1,25	1,27	4,57	2 h 52 m
Farinha (kg)	3,0	0,93	0,95	2,85	1 h 47 m
Tomate (kg)	12,0	1,89	1,24	14,88	9 h 21 m
Pão (kg)	6,0	2,50	2,47	14,82	9 h 19 m
Café (g)	300	7,16	7,06	2,12	1 h 20 m
Banana (unid.)	90	1,08	1,08	8,10	5 h 5 m
Açúcar (kg)	3,0	1,73	1,74	5,22	3 h 17 m
Óleo (ml)	900	1,89	1,87	1,87	1 h 11 m
Manteiga (g)	750	5,15	5,19	3,89	2 h 27 m
Total				108,51	68 h 12 m

Cesta básica de acordo com o Decreto-Lei no. 399 de 30 de abril de 1938, que instituiu as Comissões do Salário Mínimo.

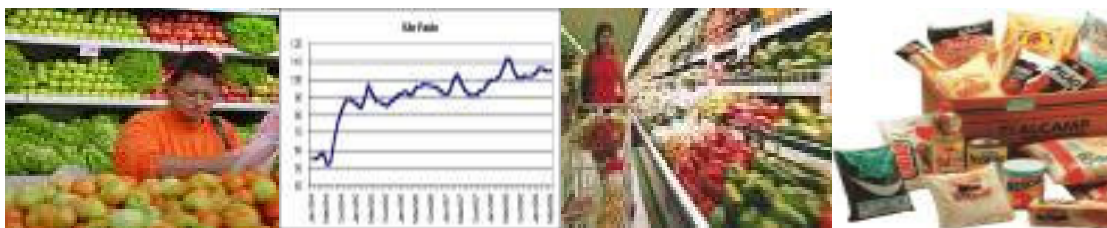
Fonte: Projeto de extensão Acompanhamento do Custo da Cesta Básica – ACCB/UESC.

O custo da cesta básica, para o sustento de uma família durante um mês, na cidade de Itabuna, composta de quatro pessoas (dois adultos e duas crianças, em que as duas crianças eqüivalem a um adulto), foi de R\$ 325,53, no mês de junho, o que eqüivale a mais de 0,93 vezes o salário mínimo bruto de R\$ 350,00.

Nos últimos seis meses, o custo da cesta básica, em Itabuna, apresentou redução de 11,81% (Tabela 5). O açúcar foi o produto que registrou maior variação positiva (41,46%), nesse período e o tomate o que registrou maior queda (-43,64%).

Quanto à variação anual da cesta básica, na cidade de Itabuna, houve também queda de 10,93% (Tabela 5). Durante esse período, o açúcar foi o produto que apresentou maior variação positiva de preço (56,76%), e o tomate a maior variação negativa (-40,67%).

Em relação ao arroz, uma redução na oferta do produto vem gerando aumentos de preço no varejo.



No caso do tomate observa-se que o aumento da oferta nos últimos meses tem implicado em declínio de preço do produto no mercado.

Tabela 5 – Variação mensal e variação semestral, Itabuna, Bahia

Produtos	Qtde.	Variação Mensal %	Variação semestral* %	Variação anual** %
Carne (kg)	4,5	-2,15	-8,04	-6,04
Leite (L)	6,0	--	-2,91	-8,26
Feijão (kg)	4,5	-6,04	22,89	3,03
Arroz (kg)	3,6	1,56	-1,51	-10,04
Farinha (kg)	3,0	2,15	-10,38	-20,83
Tomate (kg)	12,0	-34,39	-43,64	-40,67
Pão (kg)	6,0	-1,20	-5,00	2,07
Café (g)	300	-1,40	-2,75	-3,64
Banana (unid.)	90	--	-18,18	-10,00
Açúcar (kg)	3,0	0,58	41,46	56,76
Óleo (ml)	900	-1,06	-0,53	-13,43
Manteiga (g)	750	0,78	1,04	-6,27
Total		-7,82	-11,81	-10,93

Cesta básica de acordo com o Decreto-Lei no. 399 de 30 de abril de 1938, que instituiu as Comissões do Salário Mínimo.

* Dezembro de 2005 a junho de 2006.

** (junho de 2005 a junho de 2006).

Fonte: Projeto de extensão Acompanhamento do Custo da Cesta Básica – ACCB/UESC.

Já o preço do café, caiu em virtude da combinação de três fatores, taxa de câmbio que prejudica as exportações, início da safra que aumenta a oferta interna, e especulação do mercado.

Em relação ao feijão, a grande oferta do produto no mercado vem sendo um dos principais fatores provocadores de queda do preço no varejo.

REALIZAÇÃO:

Universidade Estadual de Santa Cruz - UESC

Departamento de Ciências Econômicas - DCEC

Rodovia Ilhéus - Itabuna, Km 16 - Salobrinho - Ilhéus-Ba

Site: <http://www.uesc.br/projetos>

Projeto: Acompanhamento do custo da cesta básica

EQUIPE:

Mônica de Moura Pires - Coordenadora

Gustavo Joaquim Lisboa

Renata Serra Lopes