

CESTA BÁSICA

BOLETIM FEVEREIRO – 2008

O custo da cesta básica na cidade de Ilhéus, no mês de fevereiro aumentou 8,75%, de R\$ R\$ 158,39 passou para R\$ 172,25 (Tabela 1). O produto que mais influenciou nesse aumento foi o tomate (36,60%). Outros produtos que tiveram seus preços elevados foram: banana (16,67%), açúcar (9,68%), óleo (7,53%), manteiga (5,93%), farinha (4,43%), arroz (4,07%), feijão (3,77%), pão (2,45%), carne (2,17%) e café (1,49%) (Tabelas 2 e 3). Os preços do feijão, da farinha e do óleo vêm de uma seqüência de aumento desde novembro de 2007.

Tabela 1 – Custo da Cesta Básica (em R\$) nas cidades de Ilhéus e Itabuna, 2008

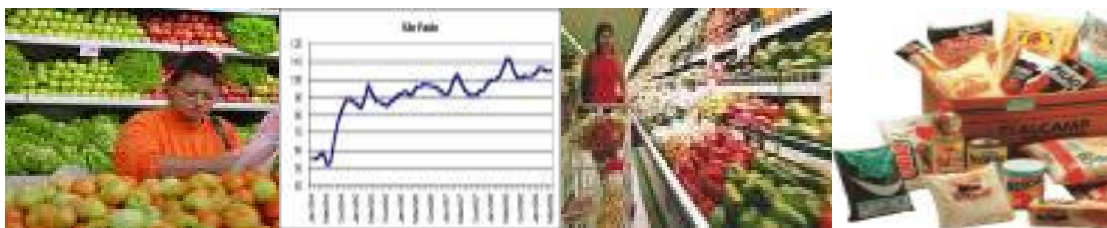
Mês	Ilhéus		Itabuna	
	Gasto mensal (R\$)	Variação mensal %	Gasto mensal (R\$)	Variação mensal %
Janeiro	158,39	7,88	163,27	9,56
Fevereiro	172,25	8,75	165,71	1,49

Cesta básica de acordo com o Decreto-Lei no. 399 de 30 de abril de 1938, que instituiu as Comissões do Salário Mínimo.

Fonte: Projeto de extensão Acompanhamento do Custo da Cesta Básica – ACCB/UESC.

O preço do leite, entretanto, apresentou redução de 2,16%, passou de R\$ 1,39 (janeiro) para R\$ 1,36, em fevereiro. (Tabela 3).

O poder de compra do consumidor reduziu no mês de fevereiro, devido ao aumento no custo da cesta básica e o fim da CPMF em janeiro de 2008. O trabalhador que ganha salário mínimo deixou de ter o desconto na contribuição previdenciária instituído para compensar o pagamento do imposto. O comprometimento do rendimento líquido em janeiro foi de 45,13%, em fevereiro esse percentual passou para 49,27%, tomando como



referência o salário mínimo líquido que deixou de ser R\$350,93 e passou para R\$ 349,60 – descontando-se 8 % de contribuição previdenciária. Dessa forma as horas despendidas para um trabalhador que ganha salário mínimo para adquirir todos os produtos da cesta básica aumentou, passando de 91 horas e 42 minutos em janeiro, para 99 horas e 43 minutos em fevereiro (Tabela 2).

Tabela 2 – Preço médio, gasto mensal e tempo de trabalho necessário, Cesta Básica, Ilhéus, Bahia

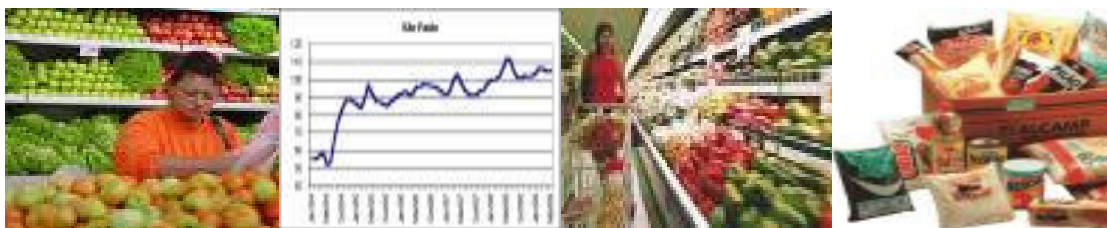
Produtos	Preço médio (R\$)		Qtde.	Gasto mensal Fevereiro (R\$)	Tempo de trabalho necessário
	Janeiro 2008	Fevereiro 2008			
Carne (kg)	9,20	9,40	4,5	42,30	24 h 29 m
Leite (L)	1,39	1,36	6,0	8,16	4 h 43 m
Feijão (kg)	5,31	5,51	4,5	24,80	14 h 21 m
Arroz (kg)	1,50	1,56	3,6	5,62	3 h 15 m
Farinha (kg)	1,58	1,65	3,0	4,95	2 h 52 m
Tomate (kg)	1,53	2,09	12,0	25,08	14 h 31 m
Pão (kg)	2,86	2,93	6,0	17,58	10 h 11 m
Café (g)	8,92	9,05	300	2,72	1 h 34 m
Banana (unid.)	2,88	3,36	90	25,20	14 h 35 m
Açúcar (kg)	0,93	1,02	3,0	3,06	1 h 46 m
Óleo (ml)	2,92	3,14	900	3,14	1 h 49 m
Manteiga (g)	12,13	12,85	750	9,64	5 h 35 m
Total				172,25	99 h 43 m

Cesta básica de acordo com o Decreto-Lei no. 399 de 30 de abril de 1938, que instituiu as Comissões do Salário Mínimo.

Fonte: Projeto de extensão Acompanhamento do Custo da Cesta Básica – ACCB/UESC.

Para uma família, composta de quatro pessoas (dois adultos e duas crianças, em que duas crianças equivalem a um adulto), o custo da cesta básica para seu sustento, durante o mês de fevereiro, atingiria o valor de R\$ 516,75, que é equivalente a 1,36 vezes o salário mínimo bruto de R\$ 380,00.

Analisando os últimos seis meses, verifica-se que o custo da cesta básica na cidade de Ilhéus aumentou 25,32% (Tabela 3). Nesse período, o produto que apresentou maior variação positiva de preço foi o feijão (220,41%) e o açúcar a maior variação negativa (-2,86%).



Nos últimos 12 meses o custo da cesta básica, em Ilhéus, subiu 31,87% (Tabela 3), sendo o feijão o produto que apresentou maior elevação de preço (242,07%), e o açúcar a maior redução (-28,67%).

Tabela 3 – Variações mensal, semestral e anual, Cesta Básica, Ilhéus, Bahia

Produtos	Qtde.	Variação mensal %	Variação semestral* %	Variação anual** %
Carne (kg)	4,5	2,17	12,98	8,16
Leite (L)	6,0	-2,16	3,82	32,04
Feijão (kg)	4,5	3,77	220,41	242,07
Arroz (kg)	3,6	4,07	1,44	-0,53
Farinha (kg)	3,0	4,43	52,78	36,36
Tomate (kg)	12,0	36,60	2,96	-15,38
Pão (kg)	6,0	2,45	2,09	11,41
Café (g)	300	1,49	2,64	0,00
Banana (unid.)	90	16,67	40,00	154,55
Açúcar (kg)	3,0	9,68	-2,86	-28,67
Óleo (ml)	900	7,53	34,76	33,62
Manteiga (g)	750	5,93	21,72	133,98
Total		8,75	25,32	31,87

Cesta básica de acordo com o Decreto-Lei no. 399 de 30 de abril de 1938, que instituiu as Comissões do Salário Mínimo.

*Agosto de 2007 a fevereiro de 2008.

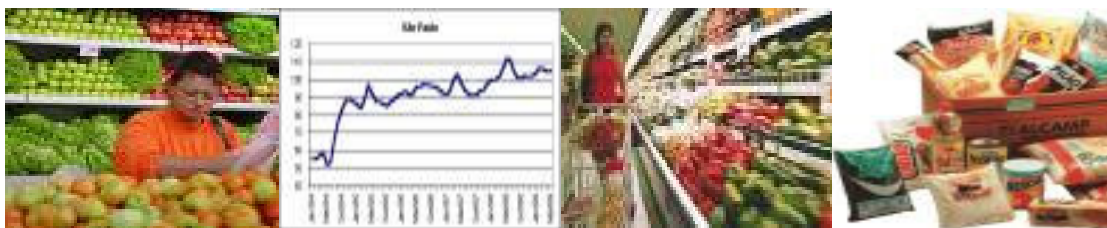
**Fevereiro de 2007 a fevereiro de 2008.

Fonte: Projeto de extensão Acompanhamento do Custo da Cesta Básica – ACCB/UESC.

Na cidade de Itabuna o custo da cesta básica subiu 1,49%, entre os meses de janeiro e fevereiro, de R\$ 163,27 passou para R\$ 165,71 (Tabela 1). O produto que mais influenciou nesse valor, foi o aumento no preço do tomate (18,30%). Os demais produtos que tiveram seus preços elevados foram: óleo (5,99%), pão (5,92%), manteiga (4,30), farinha (4,09%), café (0,76%), leite (0,73%), e o arroz (0,53%) (Tabelas 4 e 5). Os preços da farinha, óleo e manteiga vêm numa seqüência de aumentos desde novembro de 2007.

Já a banana reduziu seu preço 10,53%, passando de R\$ 2,28 (janeiro) para R\$ 2,04 em fevereiro. Outros produtos que apresentaram redução foram: carne (-2,07%) e feijão (-0,91%) (Tabelas 4 e 5). O açúcar não apresentou variação de preço nesse período.

Com o aumento do custo da cesta básica o poder de compra do consumidor reduziu. O comprometimento do salário mínimo líquido



(R\$ 349,60) em janeiro foi 46,52%, e em fevereiro passou para 47,40%, implicando em uma maior quantidade de horas despendidas para aquisição dos produtos da cesta, de 94 horas e 31 minutos, em janeiro, para 95 horas e 56 minutos, em fevereiro.

Tabela 4 – Preço médio, gasto mensal e tempo de trabalho necessário, Cesta Básica, Itabuna, Bahia

Produtos	Preço médio (R\$)		Qtde.	Gasto mensal Fevereiro (R\$)	Tempo de trabalho necessário
	Janeiro 2008	Fevereiro 2008			
Carne (kg)	10,21	10,00	4,5	45,00	26 h 3 m
Leite (L)	1,37	1,38	6,0	8,28	4 h 48 m
Feijão (kg)	5,59	5,54	4,5	24,93	14 h 26 m
Arroz (kg)	1,56	1,57	3,6	5,65	3 h 16 m
Farinha (kg)	1,71	1,78	3,0	5,34	3 h 5 m
Tomate (kg)	1,53	1,81	12,0	21,72	12 h 34 m
Pão (kg)	3,21	3,40	6,0	20,40	11 h 49 m
Café (g)	8,72	8,81	300	2,64	1 h 32 m
Banana (unid.)	2,28	2,04	90	15,30	8 h 51 m
Açúcar (kg)	1,05	1,05	3,0	3,15	1 h 49 m
Óleo (ml)	3,17	3,36	900	3,36	1 h 57 m
Manteiga (g)	12,71	13,25	750	9,94	5 h 45 m
Total				165,71	95 h 56 m

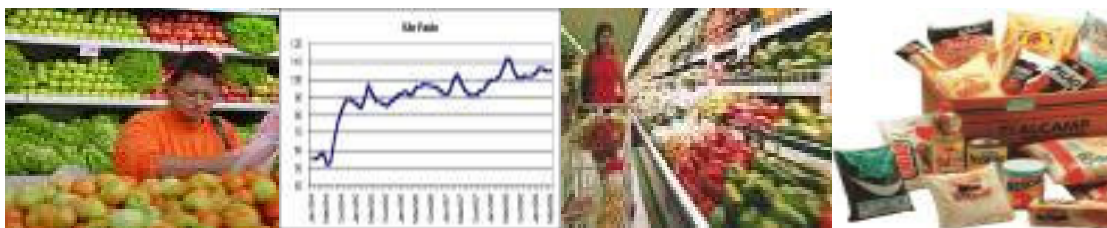
Cesta básica de acordo com o Decreto-Lei no. 399 de 30 de abril de 1938, que instituiu as Comissões do Salário Mínimo.

Fonte: Projeto de extensão Acompanhamento do Custo da Cesta Básica – ACCB/UESC.

O custo da cesta básica, para o sustento de uma família durante o mês de fevereiro, na cidade de Itabuna, composta de quatro pessoas (dois adultos e duas crianças, em que duas crianças equivalem a um adulto), atingiu o valor de R\$ 497,13, correspondendo a, aproximadamente, 1,31 vezes o salário mínimo bruto de R\$ 380,00.

Nos últimos seis meses, em Itabuna, observa-se uma elevação de 22,62% no custo da cesta básica (Tabela 5). O feijão foi o produto que registrou a maior aumento de preço (197,85%), enquanto o tomate foi o que apresentou maior redução (-10,40%).

Com relação à variação anual do custo da cesta básica (fevereiro de 2007 a fevereiro de 2008), na cidade de Itabuna, verifica-se um aumento de



21,83% (Tabela 5). Durante esse período, o feijão apresentou a maior elevação de preço (250,63%) e o tomate a maior redução (-35,59%).

Tabela 5 – Variações mensal, semestral e anual, Cesta Básica, Itabuna, Bahia

Produtos	Qtde.	Variação mensal %	Variação semestral* %	Variação anual** %
Carne (kg)	4,5	-2,07	12,98	14,16
Leite (L)	6,0	0,73	8,66	35,29
Feijão (kg)	4,5	-0,91	197,85	250,63
Arroz (kg)	3,6	0,53	1,99	0,53
Farinha (kg)	3,0	4,09	49,58	49,58
Tomate (kg)	12,0	18,30	-10,40	-35,59
Pão (kg)	6,0	5,92	18,06	12,58
Café (g)	300	0,76	0,76	1,54
Banana (unid.)	90	-10,53	21,43	70,00
Açúcar (kg)	3,0	0,00	6,06	-23,36
Óleo (ml)	900	5,99	44,83	41,77
Manteiga (g)	750	4,30	21,52	133,33
Total		1,49	22,62	21,83

Cesta básica de acordo com o Decreto-Lei no. 399 de 30 de abril de 1938, que instituiu as Comissões do Salário Mínimo.

*Agosto de 2007 a fevereiro de 2008.

**Fevereiro de 2007 a fevereiro de 2008.

Fonte: Projeto de extensão Acompanhamento do Custo da Cesta Básica – ACCB/UESC.

Os preços do óleo e do café apresentaram aumentos decorrentes da valorização dos produtos no mercado internacional, reduzindo a oferta no mercado interno. Já a farinha de mandioca obteve aumento no seu preço em função da maior demanda pelo produto.

O clima quente e úmido continua provocando redução na oferta do tomate, fazendo com que seu preço se eleve.

Universidade Estadual de Santa Cruz - UESC
 Departamento de Ciências Econômicas – DCEC
 Rodovia Ilhéus – Itabuna, km 16 – Salobrinho – Ilhéus-Ba
<http://www.uesc.br/cursos/grad/bacharelecono/cestabasica/index.htm>
EQUIPE:

Mônica de Moura Pires – **Coordenadora**
 Sarah Farias Andrade – **Estagiária**
 Gustavo Joaquim Lisboa
 Patrícia Lopes Rosado
 Marcelo Inácio Ferreira Ferraz