

CESTA BÁSICA

BOLETIM AGOSTO – 2008

O custo da cesta básica na cidade de Ilhéus teve uma queda de 7,22%, passando para R\$158,73 (Tabela 1). O produto que mais influenciou nessa redução foi o tomate (-44,78%). Outros produtos que também tiveram seus preços reduzidos foram: feijão (-9,78%), óleo (-5,09%), arroz (-2,19%), carne (-0,60%), café (-0,38%) e leite (-0,33%) (Tabelas 2 e 3). Desde maio desse ano o preço do óleo de soja está em queda.

Tabela 1 – Custo da Cesta Básica (em R\$) nas cidades de Ilhéus e Itabuna, 2008


Mês	Ilhéus		Itabuna	
	Gasto mensal (R\$)	Variação mensal %	Gasto mensal (R\$)	Variação mensal %
Janeiro	158,39	7,88	163,27	9,56
Fevereiro	172,25	8,75	165,71	1,49
Março	164,02	-4,78	165,89	0,11
Abril	166,80	1,69	169,24	2,02
Maio	174,54	4,64	180,08	6,41
Junho	169,38	-2,96	181,78	0,94
Julho	171,09	1,01	187,80	3,31
Agosto	158,73	-7,22	168,80	-10,12

Cesta básica de acordo com o Decreto-Lei no. 399 de 30 de abril de 1938, que instituiu as Comissões do Salário Mínimo.

Fonte: Projeto de extensão Acompanhamento do Custo da Cesta Básica – ACCB/UESC.

O preço da banana, porém apresentou aumento de 77,78% passou de R\$1,08 (julho) para R\$ 1,92 no mês de agosto. Os outros produtos que tiveram seus preços elevados foram: açúcar (3,18%), farinha (2,01%), manteiga (1,93%) e pão (1,88%). (Tabela 3).

A redução no custo da cesta básica ocasionou aumento no poder de compra em agosto comparativamente ao mês anterior. O comprometimento



do rendimento líquido que era 44,81% em julho passou para 41,57% em agosto, tomando-se como referência o salário mínimo líquido de R\$ 381,80 – descontando-se 8% de contribuição previdenciária do salário bruto de R\$415,00. Dessa forma as horas despendidas para um trabalhador que ganha salário mínimo, para adquirir todos os produtos da cesta básica reduziu, de 99 horas e 3 minutos para 91 horas e 54 minutos em agosto (Tabela 2).

Tabela 2 – Preço médio, gasto mensal e tempo de trabalho necessário, Cesta Básica, Ilhéus, Bahia


Produtos	Preço médio (R\$)		Qtde.	Gasto mensal Agosto (R\$)	Tempo de trabalho necessário
	Julho 2008	Agosto 2008			
Carne (kg)	10,05	9,99	4,5	44,96	26 h 2 m
Leite (L)	1,53	1,52	6,0	9,12	5 h 17 m
Feijão (kg)	4,61	4,16	4,5	18,72	10 h 50 m
Arroz (kg)	2,03	1,99	3,6	7,16	4 h 9 m
Farinha (kg)	1,66	1,69	3,0	5,07	2 h 56 m
Tomate (kg)	3,12	1,72	12,0	20,64	11 h 57 m
Pão (kg)	3,46	3,53	6,0	21,18	12 h 16 m
Café (g)	8,72	8,65	300	2,60	1 h 30 m
Banana (Dz)	1,08	1,92	7,5	14,40	8 h 20 m
Açúcar (kg)	1,05	1,08	3,0	3,24	1 h 53 m
Óleo (ml)	3,34	3,17	900	3,17	1 h 50 m
Manteiga (g)	11,09	11,29	750	8,47	4 h 54 m
Total				158,73	91 h 54 m

Cesta básica de acordo com o Decreto-Lei no. 399 de 30 de abril de 1938, que instituiu as Comissões do Salário Mínimo.

Fonte: Projeto de extensão Acompanhamento do Custo da Cesta Básica – ACCB/UESC.

Para uma família, composta de quatro pessoas (dois adultos e duas crianças, em que duas crianças equivalem a um adulto), o custo da cesta básica para seu sustento, durante o mês de agosto, atingiria o valor de R\$ 476,19, equivalente a aproximadamente 1,15 vezes o salário mínimo bruto de R\$ 415,00.

Analisando os últimos seis meses, verifica-se que o custo da cesta básica em Ilhéus reduziu 7,85% (Tabela 3). Nesse período, o produto com maior variação negativa de preço foi a banana (-42,86%) e o arroz maior variação positiva (27,40%).



Nos últimos 12 meses o custo da cesta básica, em Ilhéus, subiu 15,48% (Tabela 3), sendo o feijão o produto que apresentou maior elevação de preço (141,86%), e a banana maior redução (-20%).

Tabela 3 – Variações mensal, semestral e anual, Cesta Básica, Ilhéus, Bahia

Produtos	Qtde.	Variação mensal %	Variação semestral* %	Variação anual** %
Carne (kg)	4,5	-0,60	6,29	20,09
Leite (L)	6,0	-0,33	11,76	16,03
Feijão (kg)	4,5	-9,78	-24,52	141,86
Arroz (kg)	3,6	-2,19	27,40	29,24
Farinha (kg)	3,0	2,01	2,42	56,48
Tomate (kg)	12,0	-44,78	-17,70	-15,27
Pão (kg)	6,0	1,88	20,48	23,00
Café (g)	300	-0,38	-4,41	-1,89
Banana (Dz.)	7,5	77,78	-42,86	-20,00
Açúcar (kg)	3,0	3,18	5,88	2,86
Óleo (ml)	900	-5,09	0,96	36,05
Manteiga (g)	750	1,93	-12,14	6,94
Total		-7,22	-7,85	15,48

Cesta básica de acordo com o Decreto-Lei no. 399 de 30 de abril de 1938, que instituiu as Comissões do Salário Mínimo.

*Fevereiro de 2008 a agosto de 2008.


**Agosto de 2007 a agosto de 2008.

Fonte: Projeto de extensão Acompanhamento do Custo da Cesta Básica – ACCB/UESC.

Em Itabuna o custo da cesta básica diminuiu 10,12% em relação ao mês anterior, de R\$ 187,80 passou para R\$ 168,80 (Tabela 1). O produto que mais influenciou nessa redução, foi o tomate que diminuiu 42,21%. Os demais produtos que tiveram seus preços reduzidos foram: feijão (-11,56%), arroz (-3,04%), óleo (-3,02%), pão (-0,84%), café (-0,76%), carne (-0,56%) e leite (-0,44%) (Tabelas 4 e 5).

Já o preço da banana aumentou 11,11%, de R\$1,08 (julho) para R\$1,20 em agosto. Outros produtos que apresentaram elevação de preço foram: açúcar (9,35%), manteiga (4,19%), e farinha (2,23%) (Tabelas 4 e 5).

O poder de compra do consumidor de Itabuna aumentou com a redução do custo da cesta básica. O comprometimento do salário líquido em julho de 49,19% passou para 44,21% em agosto. O tempo



despendido pelo trabalhador para adquirir os produtos da cesta, reduziu de 108 horas e 44 minutos, em julho, para 97 horas e 44 minutos, em agosto.

Tabela 4 – Preço médio, gasto mensal e tempo de trabalho necessário, Cesta Básica, Itabuna, Bahia

Produtos	Preço médio (R\$)		Qtde.	Gasto mensal Agosto (R\$)	Tempo de trabalho necessário
	Julho 2008	Agosto 2008			
Carne (kg)	11,06	11,00	4,5	49,50	28 h 39 m
Leite (L)	1,52	1,51	6,0	9,06	5 h 15 m
Feijão (kg)	4,86	4,30	4,5	19,35	11 h 12 m
Arroz (kg)	2,10	2,04	3,6	7,34	4 h 15 m
Farinha (kg)	1,95	1,99	3,0	5,97	3 h 27 m
Tomate (kg)	3,41	1,97	12,0	23,64	13 h 41 m
Pão (kg)	4,39	4,35	6,0	26,10	15 h 7 m
Café (g)	8,75	8,65	300	2,60	1 h 30 m
Banana (Dz)	1,08	1,20	7,5	9,00	5 h 13 m
Açúcar (kg)	1,07	1,17	3,0	3,51	2 h 2 m
Óleo (ml)	3,64	3,53	900	3,53	2 h 3 m
Manteiga (g)	11,77	12,26	750	9,20	5 h 20 m
Total				168,80	97 h 44 m

Cesta básica de acordo com o Decreto-Lei no. 399 de 30 de abril de 1938, que instituiu as Comissões do Salário Mínimo.

Fonte: Projeto de extensão Acompanhamento do Custo da Cesta Básica – ACCB/UESC.

O custo da cesta básica, para o sustento de uma família durante o mês de agosto, em Itabuna, composta de quatro pessoas (dois adultos e duas crianças, em que duas crianças equivalem a um adulto), atingiu o valor de R\$506,40, correspondendo a, aproximadamente, 1,22 vezes o salário mínimo bruto de R\$415,00.

Nos últimos seis meses, em Itabuna, observa-se elevação de 1,86% no custo da cesta básica (Tabela 5). O arroz foi o produto que registrou o maior aumento de preço (29,91%), e a maior variação negativa foi do preço da banana (-41,18%).

Com relação à variação anual do custo da cesta básica em Itabuna (agosto de 2007 a agosto de 2008), esta aumentou 24,91% (Tabela 5). Durante esse período, o feijão apresentou maior elevação de preço (131,18%) e a banana a maior redução (-28,57%).

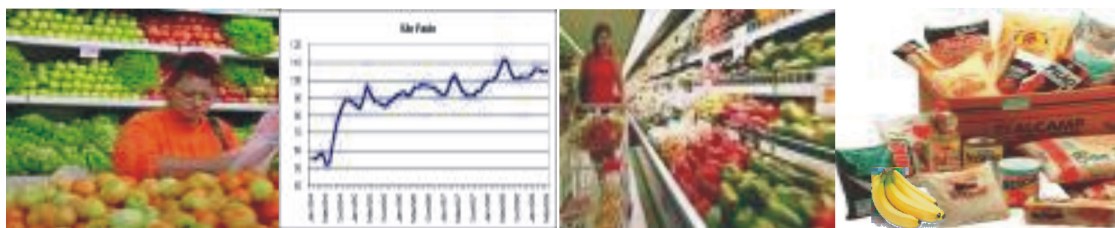


Tabela 5 – Variações mensal, semestral e anual, Cesta Básica, Itabuna, Bahia

Produtos	Qtde.	Variação mensal %	Variação semestral* %	Variação anual** %
Carne (kg)	4,5	-0,56	10,00	24,28
Leite (L)	6,0	-0,44	9,42	18,90
Feijão (kg)	4,5	-11,56	-22,38	131,18
Arroz (kg)	3,6	-3,04	29,91	32,49
Farinha (kg)	3,0	2,23	11,80	67,23
Tomate (kg)	12,0	-42,21	8,84	-2,48
Pão (kg)	6,0	-0,84	27,94	51,04
Café (g)	300	-0,76	-1,52	-0,76
Banana (Dz)	7,5	11,11	-41,18	-28,57
Açúcar (kg)	3,0	9,35	11,43	18,18
Óleo (ml)	900	-3,02	5,06	52,16
Manteiga (g)	750	4,19	-7,44	12,47
Total		-10,12	1,86	24,91

Cesta básica de acordo com o Decreto-Lei no. 399 de 30 de abril de 1938, que instituiu as Comissões do Salário Mínimo.

*Fevereiro de 2008 a agosto de 2008.

**Agosto de 2007 a agosto de 2008.

Fonte: Projeto de extensão Acompanhamento do Custo da Cesta Básica – ACCB/UESC.

A redução do preço do tomate foi influenciada pelo período de safra, que proporcionou aumento da oferta. O mesmo aconteceu com o café.

Já o preço do açúcar aumentou devido à queda da quantidade ofertada. Houve também diminuição da oferta da farinha de mandioca em função de fatores climáticos, o que implicou em elevação do seu preço no mercado.

O óleo de soja teve queda de preço, resultante da contração do preço da soja no mercado externo, o que levou a aumento da oferta doméstica e pressão sobre os preços internos dos seus derivados.

Universidade Estadual de Santa Cruz - UESC

Departamento de Ciências Econômicas – DCEC

Rodovia Ilhéus – Itabuna, km 16 – Salobrinho – Ilhéus-Ba

<http://www.uesc.br/cursos/grad/bacharelecono/cestabasica/index.htm>

EQUIPE:

Mônica de Moura Pires – **Coordenadora** Marcelo Inácio Ferreira Ferraz

Sarah Farias Andrade – **Estagiária** Patrícia Lopes Rosado

Gustavo Joaquim Lisboa