

CESTA BÁSICA

BOLETIM AGOSTO - 2007

Na cidade de Ilhéus o custo da cesta básica no mês de agosto aumentou, aproximadamente, 12%, de R\$ 122,82 passou para R\$ 137,45 (Tabela 1). O produto que mais influenciou nesse aumento foi o tomate (59,84%). Outros produtos que tiveram elevação de preço foram: leite (20,18%), banana (11,11%), café (8,16%), manteiga (4,76%), óleo (4,48%), pão (4,36%), carne (3,34%), açúcar (2,94%) e arroz (1,28%) (Tabelas 2 e 3).

Tabela 1 - Custo da Cesta Básica (em R\$) – 2007

Cidades	Julho	Agosto	Variação %
Ilhéus	122,82	137,45	11,91
Itabuna	126,32	135,14	6,98

Cesta básica de acordo com o Decreto-Lei no. 399 de 30 de abril de 1938, que instituiu as Comissões do Salário Mínimo.

Fonte: Projeto de extensão Acompanhamento do Custo da Cesta Básica – ACCB/UESC.

A farinha, porém, apresentou redução de preço (-7,69%), passou de R\$ 1,17 (julho) para R\$ 1,08, em agosto. O preço do quilo do feijão também caiu (-1,15%) (Tabela 2).

Em julho o comprometimento do rendimento líquido foi de 35%, em agosto esse percentual subiu para 39,17%, tomando como referência o salário mínimo líquido de R\$ 350,93 – descontando-se 7,65% de contribuição previdenciária. Isso fez com que as horas despendidas para um trabalhador que ganha salário mínimo para adquirir todos os produtos da cesta básica aumentassem em 8 horas e 29 minutos, passando de 71 horas e 6 minutos, em julho, para 79 horas e 35 minutos, em agosto (Tabela 2).

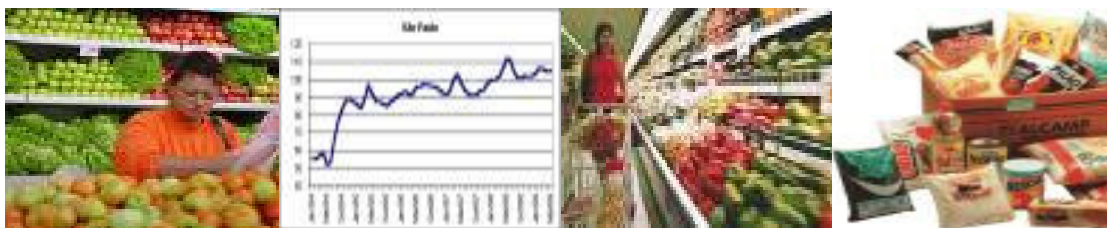


Tabela 2 – Preço médio, gasto mensal e tempo de trabalho necessário, Cesta Básica, Ilhéus, Bahia

Produtos	Preço médio (R\$)		Qtde.	Gasto Agosto (R\$)	Tempo de trabalho necessário
	Julho 2007	Agosto 2007			
Carne (kg)	8,05	8,32	4,5	37,44	21 h 41 m
Leite (L)	1,09	1,31	6,0	7,86	4 h 33 m
Feijão (kg)	1,74	1,72	4,5	7,74	4 h 29 m
Arroz (kg)	1,52	1,54	3,6	5,54	3 h 12 m
Farinha (kg)	1,17	1,08	3,0	3,24	1 h 53 m
Tomate (kg)	1,27	2,03	12,0	24,36	14 h 6 m
Pão (kg)	2,75	2,87	6,0	17,22	9 h 58 m
Café (g)	8,18	8,82	300	2,65	1 h 32 m
Banana (unid.)	2,16	2,40	90	18,00	10 h 25 m
Açúcar (kg)	1,02	1,05	3,0	3,15	1 h 49 m
Óleo (ml)	2,23	2,33	900	2,33	1 h 21 m
Manteiga (g)	10,08	10,56	750	7,92	4 h 35 m
Total				137,45	79 h 35 m

Cesta básica de acordo com o Decreto-Lei no. 399 de 30 de abril de 1938, que instituiu as Comissões do Salário Mínimo.

Fonte: Projeto de extensão Acompanhamento do Custo da Cesta Básica – ACCB/UESC.

Para uma família, composta de quatro pessoas (dois adultos e duas crianças, em que duas crianças equivalem a um adulto), o custo da cesta básica para seu sustento, durante o mês de agosto, atingiria o valor de R\$ 412,35, o que equivale a aproximadamente 1,08 vezes o salário mínimo de R\$ 380,00.

Analisando os últimos seis meses, verifica-se que o custo da cesta básica na cidade de Ilhéus aumentou 5,23% (Tabela 3). Nesse período, o produto que apresentou maior variação negativa de preço foi o açúcar (-26,57%) e a manteiga a maior variação positiva (92,23%).

Nos últimos 12 meses o custo da cesta básica, em Ilhéus, subiu 28,84% (Tabela 3), sendo a manteiga o produto que apresentou a maior elevação de preço (133,63%) e o açúcar a maior redução (-40,68%).

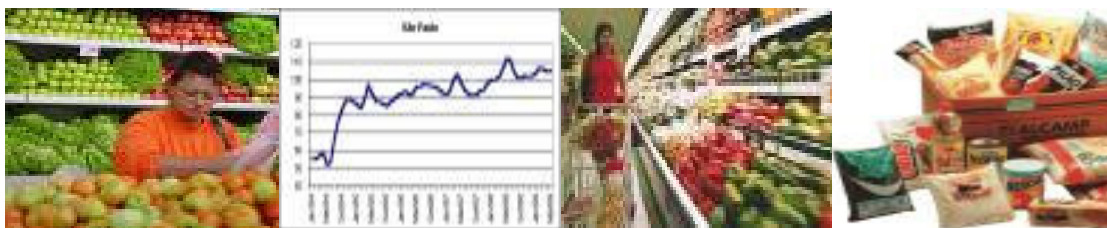


Tabela 3 – Variações mensal, semestral e anual, Cesta Básica, Ilhéus, Bahia

Produtos	Qtde.	Variação mensal %	Variação semestral* %	Variação anual** %
Carne (kg)	4,5	3,34	-4,27	-1,19
Leite (L)	6,0	20,18	27,18	28,43
Feijão (kg)	4,5	-1,15	6,76	-2,27
Arroz (kg)	3,6	1,28	-1,95	15,66
Farinha (kg)	3,0	-7,69	-10,74	-0,92
Tomate (kg)	12,0	59,84	-17,81	103,00
Pão (kg)	6,0	4,36	9,13	24,24
Café (g)	300	8,16	-2,57	23,83
Banana (unid.)	90	11,11	81,82	122,22
Açúcar (kg)	3,0	2,94	-26,57	-40,68
Óleo (ml)	900	4,48	-0,85	23,28
Manteiga (g)	750	4,76	92,23	133,63
Total		11,91	5,23	28,84

Cesta básica de acordo com o Decreto-Lei no. 399 de 30 de abril de 1938, que instituiu as Comissões do Salário Mínimo.

*Fevereiro de 2007 a agosto de 2007.

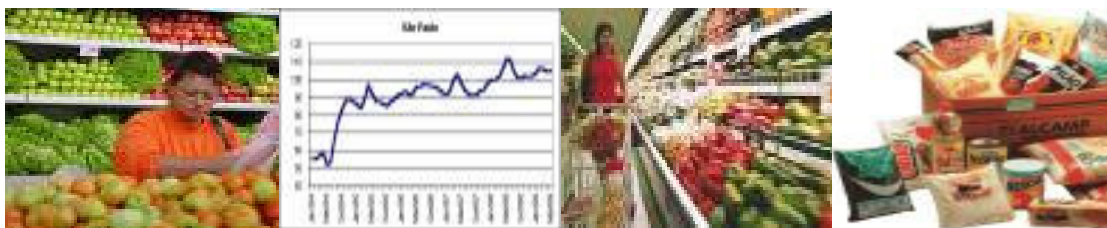
** Agosto de 2006 a agosto de 2007.

Fonte: Projeto de extensão Acompanhamento do Custo da Cesta Básica – ACCB/UESC.

Na cidade de Itabuna, o valor da cesta básica subiu em torno de 7%, entre os meses de julho e agosto, de R\$ 126,32 passou para R\$ 135,14 (Tabela 1). O produto que mais influenciou nesse aumento foi o tomate (31,17%). Os demais produtos que provocaram esse aumento foram: leite (15,45%), farinha (10,19%), feijão (8,14%), carne (4,73%), arroz (3,94%), pão (2,86%), café (0,77%) e óleo (0,43%) (Tabelas 4 e 5). Os preços do feijão e da manteiga vêm aumentando desde maio do ano corrente.

O preço do açúcar, porém, reduziu 8,33%, passando de R\$ 1,08 (julho) para R\$ 0,99 em agosto. Desde maio de 2007 que o preço do açúcar está em queda. A banana (-6,67%) e a manteiga (-3,20%) também tiveram queda de preço (Tabelas 4 e 5).

O aumento no custo da cesta básica de Itabuna provocou uma redução no poder de compra do consumidor. O comprometimento do salário mínimo líquido (R\$ 350,93), em julho foi de 36%, em agosto passou para 38,51%, implicando em uma maior quantidade de horas despendidas para



aquisição dos produtos da cesta, de 73 horas e 8 minutos, em julho, para 78 horas e 14 minutos, em agosto.

Tabela 4 – Preço médio, gasto mensal e tempo de trabalho necessário, Cesta Básica, Itabuna, Bahia

Produtos	Preço médio (R\$)		Qtde.	Gasto Agosto (R\$)	Tempo de trabalho necessário
	Julho 2007	Agosto 2007			
Carne (kg)	8,45	8,85	4,5	39,83	23 h 4 m
Leite (L)	1,10	1,27	6,0	7,62	4 h 25 m
Feijão (kg)	1,72	1,86	4,5	8,37	4 h 51 m
Arroz (kg)	1,48	1,54	3,6	5,54	3 h 12 m
Farinha (kg)	1,08	1,19	3,0	3,57	2 h 4 m
Tomate (kg)	1,54	2,02	12,0	24,24	14 h 2 m
Pão (kg)	2,80	2,88	6,0	17,28	10 h 0 m
Café (g)	8,66	8,74	300	2,62	1 h 31 m
Banana (unid.)	1,80	1,68	90	12,60	7 h 18 m
Açúcar (kg)	1,08	0,99	3,0	2,97	1 h 43 m
Óleo (ml)	2,31	2,32	900	2,32	1 h 21 m
Manteiga (g)	11,26	10,90	750	8,18	4 h 44 m
Total				135,14	78 h 14 m

Cesta básica de acordo com o Decreto-Lei no. 399 de 30 de abril de 1938, que instituiu as Comissões do Salário Mínimo.

Fonte: Projeto de extensão Acompanhamento do Custo da Cesta Básica – ACCB/UESC.

O custo da cesta básica, para o sustento de uma família durante o mês de agosto, na cidade de Itabuna, composta de quatro pessoas (dois adultos e duas crianças, em que duas crianças equivalem a um adulto), atingiu o valor de R\$ 405,42, aproximadamente 1,07 vezes o salário mínimo bruto de R\$ 380,00.

Nos últimos seis meses, em Itabuna, o gasto com produtos da cesta básica, praticamente manteve-se estável, observando-se uma redução de apenas 0,65% (Tabela 5). O tomate foi o produto que registrou a maior redução de preço (-28,11%), enquanto a manteiga foi o que apresentou maior elevação de preço (92,02%) nesse período.

Com relação à variação anual do custo da cesta básica (agosto de 2006 a agosto de 2007), na cidade de Itabuna, verifica-se um aumento de 26,20% (Tabela 5). Durante esse período, a manteiga apresentou a maior elevação de preço (111,92%) e o açúcar a maior diminuição de preço (-42,44%).

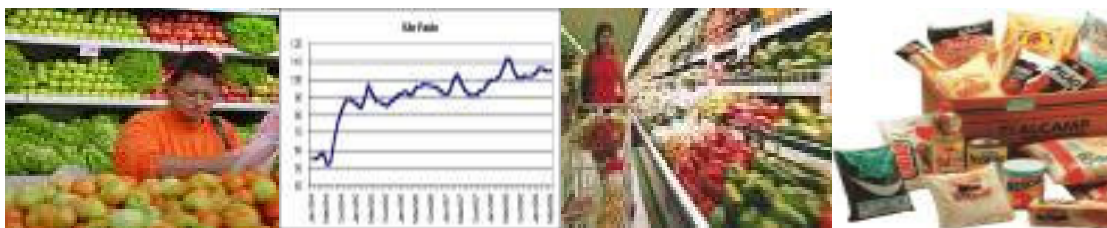


Tabela 5 – Variações mensal, semestral e anual, Cesta Básica, Itabuna, Bahia

Produtos	Qtde.	Variação mensal %	Variação semestral* %	Variação anual** %
Carne (kg)	4,5	4,73	1,04	3,16
Leite (L)	6,0	15,45	24,51	25,74
Feijão (kg)	4,5	8,14	17,72	9,41
Arroz (kg)	3,6	3,94	-1,42	13,06
Farinha (kg)	3,0	10,19	--	11,21
Tomate (kg)	12,0	31,17	-28,11	102,00
Pão (kg)	6,0	2,86	-4,64	14,29
Café (g)	300	0,77	0,77	21,86
Banana (unid.)	90	-6,67	40,00	100,00
Açúcar (kg)	3,0	-8,33	-27,74	-42,44
Óleo (ml)	900	0,43	-2,11	12,62
Manteiga (g)	750	-3,20	92,02	111,92
Total		6,98	-0,65	26,20

Cesta básica de acordo com o Decreto-Lei no. 399 de 30 de abril de 1938, que instituiu as Comissões do Salário Mínimo.

*Fevereiro de 2007 a agosto de 2007.

** Agosto de 2006 a agosto de 2007.

Fonte: Projeto de extensão Acompanhamento do Custo da Cesta Básica – ACCB/UESC.

O aumento, quase que generalizado, nos preços dos produtos da cesta básica implicou em elevação no custo dessa cesta. Em agosto observou-se redução da oferta da maioria dos itens que a compõe, destacando-se, o tomate, a carne, o leite e o pão. No caso leite, a entressafra e a falta do produto no exterior, continuaram sendo os fatores determinantes da elevação do seu preço, tanto no mercado interno como externo.

Universidade Estadual de Santa Cruz - UESC
 Departamento de Ciências Econômicas – DCEC
 Rodovia Ilhéus – Itabuna, km 16 – Salobrinho – Ilhéus-Ba
<http://www.uesc.br/cursos/grad/bacharelecono/cestabasica/index.htm>

EQUIPE:

Mônica de Moura Pires – **Coordenadora**
 Sarah Farias Andrade – **Estagiária**
 Gustavo Joaquim Lisboa
 Patrícia Lopes Rosado
 Marcelo Inácio Pereira Ferraz