



Boletim Março - 2019

O custo da cesta básica aumentou nas cidades de Ilhéus e Itabuna no mês de março. Em Ilhéus, o aumento foi de 4,09%, passando de R\$360,31 em fevereiro para R\$375,06 em março. Em Itabuna, o aumento foi de 7,13%, passando de R\$338,36 em fevereiro para R\$362,50 em março (Tabela 1). Em ambas as cidades, aumentaram de preço: tomate, feijão, leite e açúcar. E em ambas as cidades a manteiga reduziu de preço.

Tabela 1 - Custo da Cesta Básica (em R\$) nas cidades de Ilhéus e Itabuna, Bahia, 2019

Mês	Ilhéus		Itabuna	
	Gasto Mensal R\$	Variação Mensal %	Gasto Mensal R\$	Variação Mensal %
Março	375,06	4,09	362,50	7,13
Fevereiro	360,31	2,09	338,36	-7,54
Janeiro	352,95	0,19	365,97	8,32

Cesta Básica de acordo com o Decreto-Lei nº399 de 30 de abril de 1938, que instituiu as Comissões do Salário Mínimo.

Fonte: Projeto de extensão Acompanhamento do Custo da Cesta Básica - ACCB/UESC.

Em Ilhéus, o tomate foi o item que apresentou maior aumento (62,61%), cujo preço médio passou de R\$3,37/kg em fevereiro para R\$5,48/kg em março. Outros produtos que tiveram comportamento semelhante foram: café (4,00%), feijão (3,54%), óleo (2,72%), leite (0,57%) e açúcar (0,39%). Em contrapartida, os seguintes itens diminuíram de preço: farinha (13,35%), arroz (13,21%), manteiga (6,27%), carne (4,62%), banana (3,86%) e pão (1,40%) (Tabelas 2 e 3).

Tabela 2 - Preço Médio, Gasto Mensal e tempo de trabalho necessário, Cesta Básica, Ilhéus, Bahia

Produtos	Preço médio (R\$)		Qtde.	Gasto Mensal março (R\$)	Tempo de Trabalho Necessário
	Fevereiro	Março			
Carne (Kg)	25,35	24,18	4,50	108,81	26h 04min
Leite (L)	3,48	3,50	6,00	21,00	5h 01min
Feijão (Kg)	7,91	8,19	4,50	36,86	8h 49min
Arroz (Kg)	3,11	2,70	3,60	9,72	2h 19min
Farinha (Kg)	4,57	3,96	3,00	11,88	2h 50min
Tomate (Kg)	3,37	5,48	12,00	65,76	15h 45min
Pão (Kg)	7,14	7,04	6,00	42,24	10h 07min
Café (Kg)	18,32	19,08	0,30	5,72	1h 22min
Banana (Dz)	5,18	4,98	7,50	37,35	8h 56min
Açúcar (Kg)	2,57	2,58	3,00	7,74	1h 51min
Óleo (900 mL)	3,67	3,77	1,00	3,77	0h 54min
Manteiga (Kg)	34,44	32,28	0,75	24,21	5h 48min
Total				375,06	89h 52min

Cesta Básica de acordo com o Decreto-Lei nº399 de 30 de abril de 1938, que instituiu as Comissões do Salário Mínimo.

Fonte: Projeto de extensão Acompanhamento do Custo da Cesta Básica - ACCB/UESC.

O aumento no custo da cesta básica em Ilhéus resultou em perda do poder de compra para o trabalhador em março. O comprometimento do rendimento líquido que era de 39,24% em fevereiro passou para 40,85% em março, tomando-se como referência o salário mínimo líquido de R\$918,16 – descontando-se 8% de contribuição previdenciária do salário bruto de R\$998,00. O tempo despendido por trabalhador, remunerado em um salário mínimo, para adquirir todos os itens da cesta básica passou de 86 horas e 20 minutos em fevereiro para 89 horas e 52 minutos em março. (Tabela 2).

Tabela 3 - Variações mensal, semestral, anual e no ano da Cesta Básica, Ilhéus, Bahia

Produtos	Qtde.	Variação Mensal* %	Variação Semestral** %	Variação Anual***%
Carne (Kg)	4,50	-4,62	8,57	9,71
Leite (L)	6,00	0,57	1,45	2,34
Feijão (Kg)	4,50	3,54	159,94	151,95
Arroz (Kg)	3,60	-13,21	-8,13	3,40
Farinha (Kg)	3,00	-13,35	-19,18	-30,40
Tomate (Kg)	12,00	62,61	129,29	9,82
Pão (Kg)	6,00	-1,40	-0,56	6,67
Café (Kg)	0,30	4,00	0,18	0,35
Banana (Dz)	7,50	-3,86	18,01	-15,75
Açúcar (Kg)	3,00	0,39	7,95	15,18
Óleo (900 mL)	1,00	2,72	3,57	8,33
Manteiga (Kg)	0,75	-6,27	-3,74	1,85
		4,09	23,03	8,94

Cesta Básica de acordo com o Decreto-Lei nº399 de 30 de abril de 1938, que instituiu as Comissões do Salário Mínimo.

Fonte: Projeto de extensão Acompanhamento do Custo da Cesta Básica - ACCB/UESC.

*Fevereiro de 2019 a Março de 2019.

**Outubro de 2018 a Março de 2019.

***Março de 2018 a Março de 2019.

Para uma família composta por quatro pessoas (dois adultos e duas crianças, em que duas crianças equivalem a um adulto), o custo da cesta básica atingiria no mês de março o valor de R\$1.125,18, aproximadamente 1,22 vezes o salário mínimo líquido.

Observando-se os últimos seis meses, o custo da cesta básica aumentou 23,03% na cidade de Ilhéus. Nesse período, o produto que apresentou a maior elevação de preço foi o feijão (159,94%), e o que teve maior redução foi a farinha (19,18%). Nos últimos 12 meses o custo da cesta em Ilhéus aumentou 8,94%. Nesse período, o feijão também apresentou a maior elevação (151,95%) e a farinha a maior redução (30,40%) (Tabela 3).

Em Itabuna, o tomate foi o item que com maior aumento de preço (25,06%), passando de R\$3,91/kg em fevereiro para R\$4,89/kg em março. Outros produtos que tiveram comportamento semelhante foram: banana (17,68%), farinha (7,85%), arroz (6,44%), carne (5,49%), feijão (2,47%), leite (0,87%) e pão (0,13). Em contrapartida, os seguintes

itens diminuíram de preço: óleo (2,56%), manteiga (1,47%) e café (1,15%). Já o açúcar não variou de preço (Tabela 5).

O aumento do custo da cesta básica em Itabuna implicou em perda no poder de compra do trabalhador no mês de março. O comprometimento do salário mínimo líquido passou de 36,85% em fevereiro para 39,48% em março, tomando-se como referência o salário mínimo líquido de R\$918,16 – descontando-se 8% de contribuição previdenciária do salário bruto de R\$998,00. O tempo despendido por um trabalhador, remunerado em um salário mínimo, para adquirir todos os itens da cesta básica aumentou, passando de 81 horas e 4 minutos em fevereiro para 86 horas e 51 minutos em março (Tabela 4).

Tabela 4 - Preço Médio, Gasto Mensal e tempo de trabalho necessário, Cesta Básica, Itabuna, Bahia

Produtos	Preço médio (R\$)		Qtde.	Gasto Mensal Fevereiro (R\$)	Tempo de Trabalho Necessário
	Fevereiro	Março			
Carne (Kg)	22,42	23,65	4,50	106,43	25h 30min
Leite (L)	3,43	3,46	6,00	20,76	4h 58min
Feijão (Kg)	7,74	7,93	4,50	35,69	8h 33min
Arroz (Kg)	2,63	2,80	3,60	10,08	2h 24min
Farinha (Kg)	3,31	3,57	3,00	10,71	24h 33min
Tomate (Kg)	3,91	4,89	12,00	58,68	14h 0min
Pão (Kg)	7,84	7,85	6,00	47,10	11h 17min
Café (Kg)	17,40	17,19	0,30	5,16	1h 14min
Banana (Dz)	3,68	4,33	7,50	32,48	7h 46min
Açúcar (Kg)	2,18	2,18	3,00	6,54	1h 34mi
Óleo (900 mL)	3,51	3,42	1,00	3,42	0h 49min
Manteiga (Kg)	34,44	33,93	0,75	25,45	6h 5min
Total				362,50	86h 51min

Cesta Básica de acordo com o Decreto-Lei nº399 de 30 de abril de 1938, que instituiu as Comissões do Salário Mínimo.

Fonte: Projeto de extensão Acompanhamento do Custo da Cesta Básica - ACCB/UESC.

Em Itabuna, no mês de março, para uma família composta por quatro pessoas (dois adultos e duas crianças, em que duas crianças equivalem a um adulto), o custo da cesta básica atingiria o valor de R\$1.087,50, aproximadamente 1,18 vezes o salário mínimo líquido.

Observando-se os últimos seis meses, observa-se elevação no custo da cesta básica de 21,55% na cidade de Itabuna. Nesse período, o feijão foi o item que apresentou maior aumento de preço (162,62%) e a farinha a maior redução (16,59%). Nos últimos 12 meses o custo da cesta em Itabuna aumentou 9,39%. Nesse período, o feijão apresentou a maior elevação (167,94%), e a farinha a maior redução (23,55%) (Tabela 5).

Tabela 5 - Variações mensal, semestral, anual e no ano da Cesta Básica, Itabuna, Bahia

Produtos	Qtde.	Variação Mensal* %	Variação Semestral** %	Variação Anual***%
Carne (Kg)	4,50	5,49	4,37	8,79
Leite (L)	6,00	0,87	5,81	11,25
Feijão (Kg)	4,50	2,47	162,62	167,94
Arroz (Kg)	3,60	6,44	-1,37	15,20
Farinha (Kg)	3,00	7,85	-16,59	-23,55
Tomate (Kg)	12,00	25,06	116,37	13,19
Pão (Kg)	6,00	0,13	-0,13	3,84
Café (Kg)	0,30	-1,15	-3,19	-3,73
Banana (Dz)	7,50	17,68	22,66	-23,22
Açúcar (Kg)	3,00	-	-0,46	0,46
Óleo (900 mL)	1,00	-2,56	-2,01	-0,87
Manteiga (Kg)	0,75	-1,47	6,80	6,13
		7,13	21,55	9,39

Cesta Básica de acordo com o Decreto-Lei nº399 de 30 de abril de 1938, que instituiu as Comissões do Salário Mínimo.

Fonte: Projeto de extensão Acompanhamento do Custo da Cesta Básica - ACCB/UESC.

*Fevereiro de 2019 a Março de 2019.

**Outubro de 2018 a Março de 2019.

***Março de 2018 a Março de 2019.

As chuvas nas regiões produtoras de tomate, provocou perdas na produção, maior número de frutos defeituosos, mais descartes e, conseqüentemente redução da oferta, o que gerou aumento de seu preço.

Em março o preço do feijão, continuou aumentando, frente a um cenário de baixa produtividade. A expectativa é que esse comportamento altista continue. Daí o consumidor poderá optar por outras variedades, como o preto ou fradinho, que estão com preços menores, comparativamente ao feijão do tipo carioquinha.

Os maiores custos com o pasto, reduziu a oferta de carne no mercado interno, e aumentou o preço pago ao produtor. Daí, houve aumento do preço desse item nos supermercados.

Em contrapartida na pecuária leiteira, o leite e a manteiga, reduziram de preço. Isso ocorre, pois, a cadeia de comercialização do leite e manteiga são diferentes.

No mês de março, o custo da cesta básica aumentou em Itabuna e Ilhéus. Além disso, um item básico na alimentação do brasileiro, o feijão, continuou com preço ascendente em ambas as cidades. Nota-se também que em março o IPCA-15 do IBGE, foi de 0,43%, indicando aumento no custo de vida. Frente a esses aumentos, o consumidor deve buscar produtos substitutos, a fim de garantir o poder de compra do salário mínimo, suprimindo assim as demandas familiares durante o mês.

Projeto Acompanhamento de Custo da Cesta Básica

Universidade Estadual de Santa Cruz - UESC
Departamento de Ciências Econômicas – DCEC
Rodovia Ilhéus – Itabuna, km 16 – Salobrinho – Ilhéus-BA





EQUIPE:

Mônica de Moura Pires - **Coordenadora**
Gustavo Joaquim Lisboa
Marcelo Inácio Ferreira Ferraz

Gervton Georgino dos Santos - **Estagiário**
Paulo César Cruz Dantas - **Colaborador**
Marta Raquel Santos de Jesus- **Estagiária**



Leia o QR Code em seu celular e conheça mais sobre o ACCB, ou acesse:

 /CBUESC
 @CBUESC
 @CESTABASICAUESC
 cestabasica@uesc.br