



## Boletim Março - 2018

O custo da cesta básica diminuiu nas cidades de Ilhéus e Itabuna no mês de março. Em Ilhéus, a redução foi de 2,46%, passando de R\$352,98 em fevereiro para R\$344,28 em março. Na cidade de Itabuna, a redução foi de 2,86%, passando de R\$341,13 em fevereiro para R\$331,37 em março (Tabela 1). Em ambas as cidades, os produtos que apresentaram redução de preço foram: tomate, leite, banana da prata, feijão, óleo de soja, açúcar e carne. O arroz foi o único produto que aumentou de preço em ambas as cidades.

Tabela 1 - Custo da Cesta Básica (em R\$) nas cidades de Ilhéus e Itabuna, 2018

Mês	Ilhéus		Itabuna	
	Gasto Mensal R\$	Variação Mensal %	Gasto Mensal R\$	Variação Mensal %
Março	344,28	-2,46	331,37	-2,86
Fevereiro	352,98	-2,29	341,13	1,72
Janeiro	361,27	15,33	335,36	10,39

Cesta Básica de acordo com o Decreto-Lei nº399 de 30 de abril de 1938, que instituiu as Comissões do Salário Mínimo.

Fonte: Projeto de extensão Acompanhamento do Custo da Cesta Básica - ACCB/UESC.

Em Ilhéus, o tomate foi o item que apresentou maior redução (8,44%), cujo preço médio passou de R\$5,45/kg em fevereiro para R\$4,99/kg em março. Outros produtos que tiveram comportamento de queda foram: feijão (2,98%), carne (2,56%), óleo (2,25%), banana (0,67%), pão (0,60%), açúcar (0,44%) e leite (0,29%). Em contrapartida, café (2,52%), arroz (1,18%), farinha (1,07%) e manteiga (0,68%) tiveram aumento de preço em março (Tabela 2 e 3).

Tabela 2 - Preço Médio, Gasto Mensal e tempo de trabalho necessário, Cesta Básica, Ilhéus, Bahia

Produtos	Preço Médio (R\$)		Qtde.	Gasto Mensal Março (R\$)	Tempo de Trabalho Necessário
	Fevereiro	Março			
Carne (Kg)	22,62	22,04	4,50	99,18	24h 51min
Leite (L)	3,43	3,42	6,00	20,52	5h 08min
Feijão (Kg)	3,35	3,25	4,50	14,63	3h 40min
Arroz (Kg)	2,58	2,61	3,60	9,40	2h 21min
Farinha (Kg)	5,63	5,69	3,00	17,07	4h 16min
Tomate (Kg)	5,45	4,99	12,00	59,88	15h 00min
Pão (Kg)	6,64	6,60	6,00	39,60	9h 55min
Café(Kg)	18,54	18,99	0,30	5,70	1h 25min
Banana (Dz)	5,95	5,91	7,50	44,33	11h 06min
Açúcar (Kg)	2,25	2,24	3,00	6,72	1h 41min
Óleo (900 mL)	3,56	3,48	1,00	3,48	0h 52min
Manteiga (Kg)	31,48	31,69	0,75	23,77	5h 57min
<b>Total</b>				<b>344,28</b>	<b>86h 17min</b>

Cesta Básica de acordo com o Decreto-Lei nº399 de 30 de abril de 1938, que instituiu as Comissões do Salário Mínimo.

Fonte: Projeto de extensão Acompanhamento do Custo da Cesta Básica - ACCB/UESC.

A redução no custo da cesta básica em Ilhéus aumentou o poder de compra do trabalhador em março. O comprometimento do rendimento líquido que era 40,21% em fevereiro, passou para 39,23% em março, tomando-se como referência o salário mínimo líquido de R\$877,68 – descontando-se 8% de contribuição previdenciária do salário bruto de R\$954,00. O tempo despendido por um trabalhador, remunerado em um salário mínimo, para adquirir todos os itens da cesta básica passou de 88 horas e 28 minutos em fevereiro para 86 horas e 17 minutos em março (Tabela 2).

Para uma família composta por quatro pessoas (dois adultos e duas crianças, em que duas crianças equivalem a um adulto), o custo da cesta básica para seu sustento durante o mês de março atingiria o valor de R\$1.032,84, equivalente a 1,17 vezes o salário mínimo líquido. Observando-se os últimos seis meses, verifica-se aumento de 11,53% no custo da cesta em Ilhéus. Nesse período, o produto com maior elevação de preço foi o tomate (96,46%) e o item que sofreu a maior redução foi o feijão (18,95%). Nos últimos 12 meses o custo da cesta em Ilhéus praticamente não se alterou, pois, a redução foi de apenas

0,29%. Nesse período, o feijão apresentou a maior diminuição de preço (26,96%) e o tomate a maior elevação (26,33%) (Tabela 3).

Tabela 3 - Variações mensal, semestral e anual, Cesta Básica, Ilhéus, Bahia

Produtos	Qtde.	Variação Mensal* %	Variação Semestral** %	Variação Anual*** %
Carne (Kg)	4,50	-2,56	4,06	2,23
Leite (L)	6,00	-0,29	2,09	1,79
Feijão (Kg)	4,50	-2,98	-18,95	-26,96
Arroz (Kg)	3,60	1,18	-7,11	-17,62
Farinha (Kg)	3,00	1,07	-	-1,39
Tomate (Kg)	12,00	-8,44	96,46	26,33
Pão (Kg)	6,00	-0,60	-0,90	-
Café (Kg)	0,30	2,52	0,53	-5,32
Banana (Dz)	7,50	-0,67	24,17	-6,63
Açúcar (Kg)	3,00	-0,44	-5,49	-25,33
Óleo (900 mL)	1,00	-2,25	-8,42	-19,82
Manteiga (Kg)	0,75	0,68	-6,12	-6,86
Total		-2,46	11,53	-0,29

Cesta Básica de acordo com o Decreto-Lei nº399 de 30 de abril de 1938, que instituiu as Comissões do Salário Mínimo.

Fonte: Projeto de extensão Acompanhamento do Custo da Cesta Básica - ACCB/UESC.

\*Fevereiro de 2018 a Março de 2018

\*\*Outubro de 2017 a Março de 2018

\*\*\*Abril de 2017 a Março de 2018

Em Itabuna, o tomate foi o item que apresentou maior redução de preço (8,28%), seguido por manteiga (4,92%), leite (4,31%), banana da prata (4,26%), feijão (2,63%), óleo de soja (2,27%), café (2,01%), açúcar (1,81%), carne (1,45%) e farinha de mandioca (1,27%). Os itens que apresentaram aumento de preço foram: pão (2,30%) e arroz (1,74%) (Tabela 5).

A redução no custo da cesta básica em março implicou em aumento do poder de compra do trabalhador, comparativamente ao mês anterior. O comprometimento do salário mínimo líquido passou de 38,87% em fevereiro para 37,75% em março. O tempo despendido por um trabalhador que ganha um salário mínimo líquido, para adquirir todos os produtos da cesta diminuiu, passando de 85 horas e 30 minutos em fevereiro para 83 horas e 03 minutos em março (Tabela 4).

Tabela 4 - Preço Médio, Gasto Mensal e tempo de trabalho necessário, Cesta Básica, Itabuna, Bahia.

Produtos	Preço Médio (R\$)		Qtde.	Gasto Mensal Março (R\$)	Tempo de Trabalho Necessário
	Fevereiro	Março			
Carne (Kg)	22,06	21,74	4,50	97,83	24h 31min
Leite (L)	3,25	3,11	6,00	18,66	4h 40min
Feijão (Kg)	3,04	2,96	4,50	13,32	3h 20min
Arroz (Kg)	2,39	2,43	3,60	8,75	2h 11min
Farinha (Kg)	4,73	4,67	3,00	14,01	3h 30min
Tomate (Kg)	4,71	4,32	12,0	51,84	12h 59min
Pão (Kg)	7,39	7,56	6,00	45,36	11h 22min
Café (Kg)	18,23	17,88	0,30	5,36	1h 20min
Banana (Dz)	5,89	5,64	7,50	42,30	10h 36min
Açúcar (Kg)	2,21	2,17	3,00	6,51	1h 37min
Óleo (900 mL)	3,53	3,45	1,00	3,45	0h 51min
Manteiga (Kg)	33,62	31,97	0,75	23,98	6h 00min
<b>Total</b>				<b>331,37</b>	<b>83h 03min</b>

Cesta Básica de acordo com o Decreto-Lei nº399 de 30 de abril de 1938, que instituiu as Comissões do Salário Mínimo.

Fonte: Projeto de extensão Acompanhamento do Custo da Cesta Básica - ACCB/UESC.

Em Itabuna, no mês de março, o custo da ração essencial mínima para o sustento de uma família composta por quatro pessoas (dois adultos e duas crianças, em que duas crianças equivalem a um adulto) atingiria o valor de R\$994,11, equivalente a 1,13 vezes o salário mínimo líquido. Nos últimos seis meses, houve aumento de 7,23% no custo da cesta. Nesse período o tomate foi o item que apresentou o maior aumento (81,51%) e o feijão a maior redução (24,32%). Nos últimos 12 meses, o custo da cesta básica em Itabuna aumentou 6,51%. Nesse período a banana da prata apresentou o maior aumento (35,88%) e o açúcar a maior redução (30,67%) (Tabela 5).

Tabela 5 - Variações mensal, semestral e anual, Cesta Básica, Itabuna, Bahia

Produtos	Qtde.	Variação Mensal* %	Variação Semestral** %	Variação Anual*** %
Carne (Kg)	4,50	-1,45	5,37	4,36
Leite (L)	6,00	-4,31	-6,04	-3,12
Feijão (Kg)	4,50	-2,63	-24,32	-26,37
Arroz (Kg)	3,60	1,74	-10,99	-14,38
Farinha (Kg)	3,00	-1,27	-11,55	-11,55
Tomate (Kg)	12,00	-8,28	81,51	34,58
Pão (Kg)	6,00	2,30	3,70	10,20
Café(Kg)	0,30	-2,01	-6,46	-2,90
Banana (Dz)	7,50	-4,26	11,67	35,88
Açúcar (Kg)	3,00	-1,81	-7,66	-30,67
Óleo (900 mL)	1,00	-2,27	-5,22	-18,63
Manteiga (Kg)	0,75	-4,92	-9,34	-0,17
<b>Total</b>		<b>-2,86</b>	<b>7,23</b>	<b>6,51</b>

Cesta Básica de acordo com o Decreto-Lei nº399 de 30 de abril de 1938, que instituiu as Comissões do Salário Mínimo.

Fonte: Projeto de extensão Acompanhamento do Custo da Cesta Básica - ACCB/UESC.

\*Fevereiro de 2018 a Março de 2018

\*\*Outubro de 2017 a Março de 2018

\*\*\*Abril de 2017 a Março de 2018

Devido à maturação acelerada do tomate, pelas altas temperaturas nas regiões produtoras, houve redução do seu preço. Isso também afetou a qualidade dos frutos, pressionando o mercado a vendê-lo mais barato.

A maior oferta de banana da prata, e maior demanda por bananas de outros tipos, resultaram na queda no preço dessa fruta. Entretanto, espera-se que esse comportamento baixista não se mantenha por muito tempo.

A diminuição do preço do feijão no mês de março em Ilhéus e Itabuna, ocorreu principalmente pelo estoque do produto no mercado. Porém, a previsão para os próximos meses é de alta no preço do feijão, pois a expectativa é de menor oferta em comparação com 2017, de acordo com a Companhia Nacional de Abastecimento (Conab).

Apesar da maior exportação brasileira de soja em março, a maior produtividade desse grão propiciou queda no preço do óleo de soja nas cidades pesquisadas. Entretanto, as questões econômicas entre os

Estados Unidos e a China criam certa apreensão sobre o futuro do mercado mundial de soja

A boa safra de cana de açúcar vem mantendo o preço do açúcar em queda. Mas com a entrada da safra da cana de 2018 esse cenário pode mudar em função do que será destinado dessa safra para a produção de etanol.

Apesar de o ano de 2017 ter sido conturbado para a pecuária de corte, o início de 2018 está sendo favorável, pois o preço da arroba do boi gordo apresentou pequena elevação, embora a demanda por carne esteja mais baixa que o habitual. Isso acabou propiciando a redução do preço da carne em nível de consumidor.

No mês de março, o custo da cesta básica diminuiu nas cidades de Ilhéus e Itabuna, embora o IPCA 15 – Índice de preços ao consumidor amplo, do IBGE, tenha apresentado uma inflação de 0,10% nesse mês. Mesmo assim, nota-se que a tendência nos últimos seis meses é de elevação no custo da cesta básica.

## **Projeto Acompanhamento de Custo da Cesta Básica**

Universidade Estadual de Santa Cruz - UESC  
Departamento de Ciências Econômicas – DCEC  
Rodovia Ilhéus – Itabuna, km 16 – Salobrinho – Ilhéus-BA





### **EQUIPE:**

Mônica de Moura Pires - **Coordenadora**  
Gustavo Joaquim Lisboa  
Marcelo Inácio Ferreira Ferraz

Aldair Barreto - **Estagiário**  
Paulo César Cruz Dantas - **Colaborador**  
Thaline Silva Oliveira - **Estagiária**



Leia o QR Code em seu celular e conheça mais sobre o ACCB, ou acesse:

 /CBUESC  
 @CBUESC  
 @CESTABASICAUESC  
 [cestabasica@uesc.br](mailto:cestabasica@uesc.br)