



Boletim Agosto – 2017

O custo da cesta básica reduziu nas cidades de Ilhéus e Itabuna no mês de agosto. Em Ilhéus, a redução foi de 6,43%, passando de R\$351,03 em julho para R\$328,45 em agosto. Na cidade de Itabuna, a redução foi de 2,46%, passando R\$314,92 em julho para R\$307,18 em agosto (Tabela 1). Em ambas as cidades, houve redução no preço dos seguintes itens: tomate, óleo de soja, feijão, arroz, manteiga, açúcar e farinha de mandioca.

Tabela 1 - Custo da Cesta Básica (em R\$) nas cidades de Ilhéus e Itabuna, 2017

Mês	Ilhéus		Itabuna	
	Gasto Mensal R\$	Variação Mensal %	Gasto Mensal R\$	Variação Mensal %
Agosto	328,45	-6,43	307,18	-2,46
Julho	351,03	4,33	314,92	-0,49
Junho	336,46	-1,65	316,48	-1,38
Maiο	342,11	-4,33	320,92	-0,82
Abril	357,61	3,57	323,58	4,00
Março	345,29	1,79	311,13	-0,78
Fevereiro	339,22	-0,74	313,57	-1,28
Janeiro	341,74	-0,88	317,64	-0,43

Cesta Básica de acordo com o Decreto-Lei nº399 de 30 de abril de 1938, que instituiu as Comissões do Salário Mínimo.

Fonte: Projeto de extensão Acompanhamento do Custo da Cesta Básica - ACCB/UESC.

Em Ilhéus, o tomate foi o item que apresentou maior redução (25,93%), cujo preço médio passou de R\$4,82/kg em julho para R\$3,57/kg em agosto. Outros produtos que tiveram comportamento semelhante foram: feijão (12,16%), farinha de mandioca (8,82%), banana da prata (7,79%), óleo de soja (3,09%), açúcar (2,92%), arroz

(2,02%) e manteiga (0,27%). O preço do leite não sofreu variação em agosto. Em contrapartida, o preço da carne (0,66%), café (0,51%) e pão francês (0,45%) aumentaram (Tabela 2).

Tabela 2 - Preço Médio, Gasto Mensal e tempo de trabalho necessário, Cesta Básica, Ilhéus, Bahia.

Produtos	Preço Médio (R\$)		Qtde.	Gasto Mensal Agosto (R\$)	Tempo de Trabalho Necessário
	Julho	Agosto			
Carne (Kg)	21,08	21,22	4,50	95,49	24h 22min
Leite (L)	3,40	3,40	6,00	20,40	5h 12min
Feijão (Kg)	5,50	4,83	4,50	21,74	5h 32min
Arroz (Kg)	3,03	2,97	3,60	10,69	2h 43min
Farinha Kg)	6,35	5,79	3,00	17,37	4h 25min
Tomate Kg)	4,82	3,57	12,00	42,84	10h 55min
Pão (Kg)	6,65	6,68	6,00	40,08	10h 13min
Café (Kg)	19,52	19,62	0,30	5,89	1h 30min
Banana (Dz)	5,27	4,86	7,50	36,45	9h 18min
Açúcar (Kg)	2,74	2,66	3,00	7,98	2h 02min
Óleo (900 mL)	3,88	3,76	1,00	3,76	0h 57min
Manteiga (Kg)	34,44	34,34	0,75	25,76	6h 34min
Total				328,45	83h 49min

Cesta Básica de acordo com o Decreto-Lei nº399 de 30 de abril de 1938, que instituiu as Comissões do Salário Mínimo.

Fonte: Projeto de extensão Acompanhamento do Custo da Cesta Básica - ACCB/UESC.

A redução no custo da cesta básica em Ilhéus proporcionou alta no poder de compra do trabalhador em agosto. O comprometimento do rendimento líquido que era 40,72% em julho, passou para 38,10% em agosto, tomando-se como referência o salário mínimo líquido de R\$862,04 – descontando-se 8% de contribuição previdenciária do salário bruto de R\$937,00. O tempo despendido por um trabalhador, remunerado em um salário mínimo, para adquirir todos os itens da cesta básica passou 89 horas e 35 minutos em julho para 83 horas e 49 minutos em agosto (Tabela 2).

Para uma família composta por quatro pessoas (dois adultos e duas crianças, em que duas crianças equivalem a um adulto), o custo da cesta básica para seu sustento durante o mês de agosto atingiria o valor de R\$985,35, equivalente a 1,14 vezes o salário mínimo líquido.

Observando-se os últimos seis meses, verifica-se redução de 3,17% no custo da cesta em Ilhéus. Nesse período, o produto que apresentou maior elevação de preço foi o tomate (7,53%) e o item que sofreu a maior redução foi a banana (21,75%) (Tabela 3).

Nos últimos 12 meses, em Ilhéus, o custo da cesta básica reduziu 12,20%. Nesse período, o café apresentou a maior elevação de preço (13,71%), enquanto o feijão sofreu a maior redução (57,36%) (Tabela 3).

Tabela 3 - Variações mensal, semestral e anual, Cesta Básica, Ilhéus, Bahia

Produtos	Qtde.	Variação Mensal* %	Variação Semestral** %	Variação Anual*** %
Carne (Kg)	4,50	0,66	-0,66	2,91
Leite (L)	6,00	-	2,72	2,10
Feijão (Kg)	4,50	-12,16	-0,82	-57,36
Arroz (Kg)	3,60	-2,02	-9,71	-9,18
Farinha (Kg)	3,00	-8,82	-1,70	2,84
Tomate (Kg)	12,00	-25,93	7,53	-0,28
Pão (Kg)	6,00	0,45	-0,15	-0,15
Café (Kg)	0,30	0,51	0,86	13,71
Banana (Dz)	7,50	-7,79	-21,75	-32,60
Açúcar (Kg)	3,00	-2,92	-20,60	-17,13
Óleo (900 mL)	1,00	-3,09	-14,55	-0,79
Manteiga (Kg)	0,75	-0,27	3,21	-0,58
Total		-6,43	-3,17	-12,20

Cesta Básica de acordo com o Decreto-Lei nº399 de 30 de abril de 1938, que instituiu as Comissões do Salário Mínimo.

Fonte: Projeto de extensão Acompanhamento do Custo da Cesta Básica - ACCB/UESC.

*Julho de 2017 a Agosto de 2017

**Março de 2017 a Agosto de 2017

***Agosto de 2016 a Agosto de 2017.

Em Itabuna, o tomate foi o item que apresentou maior redução de preço (33,43%), seguido por: feijão (7,88%), arroz (4,36%), manteiga (4,05%), açúcar (3,97%), carne (3,43%), café (3,3%) e farinha de mandioca (1,46%). Apenas três itens apresentaram elevação de preço, foram: banana (53,25%), leite (5,05%) e pão (1,27%).

A redução no custo da cesta básica em agosto implicou em aumento do poder de compra do trabalhador, comparativamente ao mês anterior. O comprometimento do salário mínimo líquido passou de 36,53% em julho para 35,63% em agosto. O tempo despendido por um trabalhador que ganha um salário mínimo líquido, para adquirir todos

os produtos da cesta reduziu, passando de 80 horas e 22 minutos em julho para 78 horas e 23 minutos em agosto (Tabela 4).

Tabela 4 - Preço Médio, Gasto Mensal e tempo de trabalho necessário, Cesta Básica, Itabuna, Bahia.

Produtos	Preço Médio (R\$)		Qtde.	Gasto Mensal Agosto (R\$)	Tempo de Trabalho Necessário
	Julho	Agosto			
Carne (Kg)	22,15	21,39	4,50	96,26	24h 33min
Leite (L)	3,17	3,33	6,00	19,98	5h 5min
Feijão (Kg)	4,82	4,44	4,50	19,98	5h 5min
Arroz (Kg)	2,74	2,62	3,60	9,43	2h 24min
Farinha (Kg)	4,78	4,71	3,00	14,13	3h 36min
Tomate (Kg)	3,44	2,29	12,00	27,48	7h 0min
Pão (Kg)	7,08	7,17	6,00	43,02	10h 58min
Café (Kg)	18,15	17,56	0,30	5,27	1h 20min
Banana (Dz)	3,08	4,72	7,50	35,40	9h 192min
Açúcar (Kg)	2,52	2,42	3,00	7,26	1h 51min
Óleo (900 mL)	4,01	3,59	1,00	3,59	0h 54min
Manteiga (Kg)	35,26	33,84	0,75	25,38	6h 28min
Total				307,18	78h 23min

Cesta Básica de acordo com o Decreto-Lei nº399 de 30 de abril de 1938, que instituiu as Comissões do Salário Mínimo.

Fonte: Projeto de extensão Acompanhamento do Custo da Cesta Básica - ACCB/UESC.

Em Itabuna, no mês de agosto, o custo da ração essencial mínima para o sustento de uma família composta por quatro pessoas (dois adultos e duas crianças, em que duas crianças equivalem a um adulto) atingiria o valor de R\$ 921,53, equivalente a 1,06 vezes o salário mínimo líquido. Nos últimos seis meses, houve redução de 2,04% no custo da cesta. Nesse período o açúcar foi o item que apresentou a maior redução (23,17%) e o pão o maior aumento (7,82%).

Nos últimos 12 meses, o custo da cesta básica em Itabuna também reduziu, 11,93%%. Nesse período o feijão apresentou a maior redução (57,39%) e o café o maior aumento (12,13%).

Tabela 5 - Variações mensal, semestral e anual, Cesta Básica, Itabuna, Bahia.

Produtos	Qtde.	Variação Mensal* %	Variação Semestral** %	Variação Anual*** %
Carne (Kg)	4,50	-3,43	-0,93	0,52
Leite (L)	6,00	5,05	1,83	-2,92
Feijão (Kg)	4,50	-7,88	1,58	-57,39
Arroz (Kg)	3,60	-4,36	-13,01	-10,02
Farinha (Kg)	3,00	-1,46	-7,47	4,90
Tomate (Kg)	12,00	-33,43	-17,33	-28,21
Pão (Kg)	6,00	1,27	7,82	4,98
Café(Kg)	0,30	-3,30	-4,01	12,13
Banana (Dz)	7,50	53,25	-5,42	-16,31
Açúcar (Kg)	3,00	-3,97	-23,17	-14,18
Óleo (900 mL)	1,00	-10,47	-16,32	-2,71
Manteiga (Kg)	0,75	-4,05	19,66	9,30
Total		-2,46	-2,04	-11,93

Cesta Básica de acordo com o Decreto-Lei nº399 de 30 de abril de 1938, que instituiu as Comissões do Salário Mínimo.

Fonte: Projeto de extensão Acompanhamento do Custo da Cesta Básica - ACCB/UESC.

*Julho de 2017 a Agosto de 2017

**Março de 2017 a Agosto de 2017

***Agosto de 2016 a Agosto de 2017.

A elevação na oferta do feijão, em especial oriunda do estado de Sergipe, e uma mesma demanda, resultaram na redução do seu preço em agosto. Esse comportamento vem sendo observado em ambas as cidades pesquisadas nos últimos meses.

O tomate vem apresentando um cenário de elevada oferta e vendas retraídas, e segundo o Cepea, isso vem ocorrendo devido ao aumento da temperatura nas últimas semanas e maturação mais acelerada do fruto. Com previsão de temperaturas mais elevadas, deve haver aumento da oferta e, provavelmente, na redução no preço final do produto nos supermercados.

As fortes chuvas atrapalharam a produção de mandioca nas principais praças produtoras. Conseqüentemente, a indústria de farinha produziu menos, enfrentando maior custo, o que levou a aumento de seu preço para o consumidor final.

O conjunto de fatores como maior safra de arroz, indústrias abastecidas, dificuldades de exportação, preços competitivos com os países do Mercosul; alto custo interno de produção e câmbio

desfavorável tem gerado prejuízos aos agricultores. Além disso, a indústria não tem conseguindo repassar essa alta para o consumidor final de arroz.

A elevada produção de soja dos Estados Unidos aumentou a oferta mundial, o que proporcionou maior competitividade no mercado internacional. Muitos produtores brasileiros optaram, então, por direcionar a produção para o mercado doméstico. Assim, a elevação da oferta do grão na indústria brasileira, impulsionou queda no preço dos derivados, incluindo o óleo de soja.

A maior demanda por outros tipos de açúcar menos processados, fez com que o preço do açúcar cristal reduzisse no mercado internacional. Ademais, a boa evolução da safra mantém elevada a oferta do açúcar, que aliada as dificuldades para exportação, faz com que os preços reduzam a fim de não formar grandes estoques.

No mês de agosto, o custo da cesta básica reduziu nas duas cidades pesquisadas, Itabuna e Ilhéus, comportamento oposto ao observado no IPCA 15 – Índice de preços ao consumidor amplo, do IBGE, que foi 0,35% em agosto. Apesar da melhora no poder de compra do trabalhador, devido à redução no custo da cesta, é importante acompanhar os movimentos dos preços a fim de ajustar adequadamente a renda aos demais gastos da família.

Projeto Acompanhamento de Custo da Cesta Básica

Universidade Estadual de Santa Cruz - UESC
Departamento de Ciências Econômicas – DCEC
Rodovia Ilhéus – Itabuna, km 16 – Salobrinho – Ilhéus-BA





EQUIPE:

Mônica de Moura Pires-**Coordenadora**
Gustavo Joaquim Lisboa
Marcelo Inácio Ferreira Ferraz

Geovanny dos Santos Santos – **Estagiário**
Aldair Barreto - **Estagiário**
Paulo César Cruz Dantas - **Voluntário**



Leia o QR Code em seu celular e
conheça mais sobre o ACCB, ou
acesse:
<http://nbcgib.uesc.br/cesta/>

 /CBUESC
 @CBUESC
 @CESTABASICAUESC
 cestabasica@uesc.br